



# **Зиатдинов Марат Галимзянович**

**Глава Верхнеуслонского муниципального района**






## Рейтинг социально-экономического развития муниципальных районов и городских округов РТ за январь-декабрь 2017 года





## Рейтинг социально-экономического развития муниципальных районов, имеющих только сельское население за январь-декабрь 2017 года

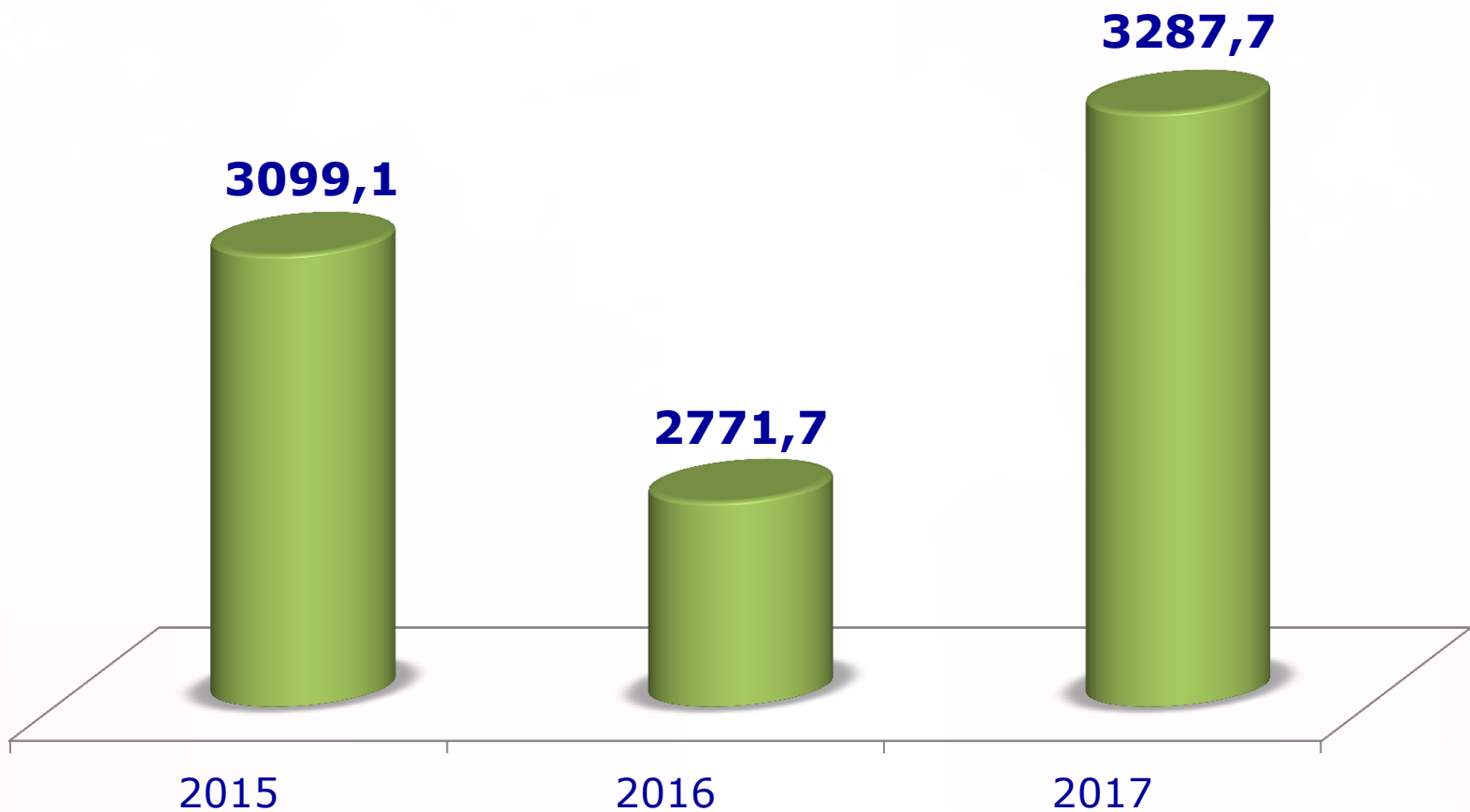




# ПРОМЫШЛЕННОСТЬ, МАЛЫЙ БИЗНЕС



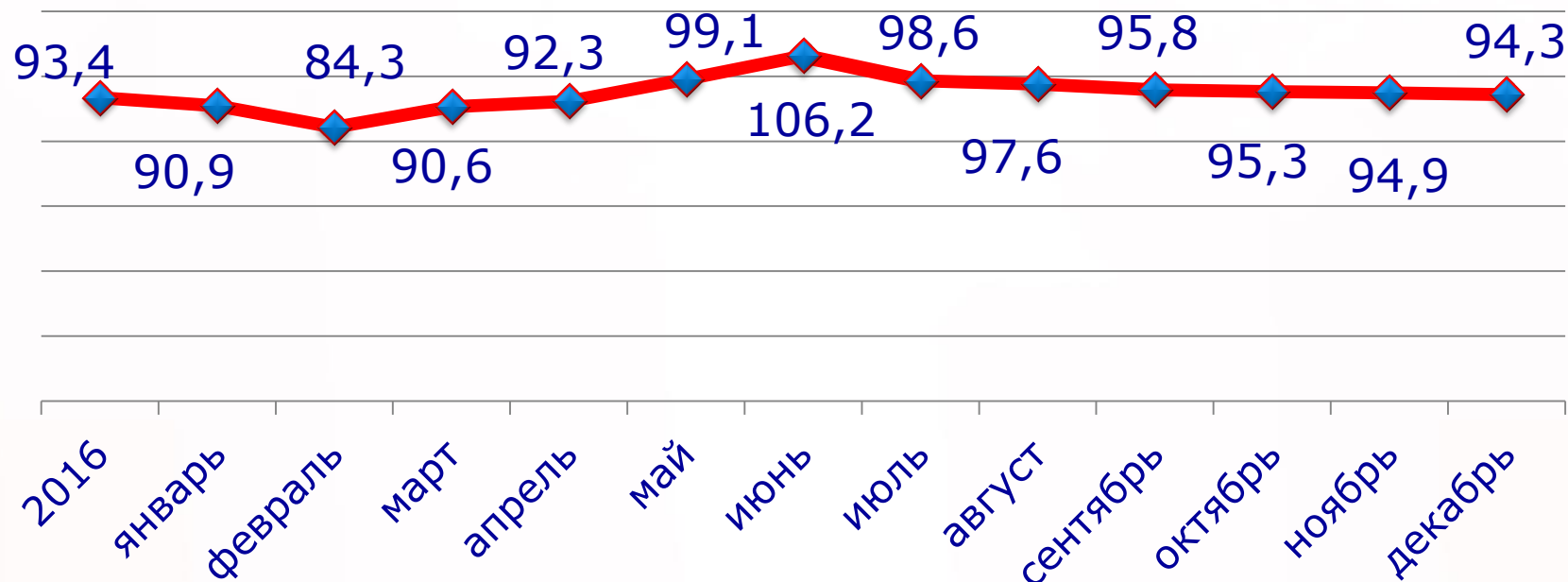
## Отгружено товаров собственного производства, млн.руб.



**Индекс промышленного производства  
за январь-декабрь 2017 года составил 94,3%**

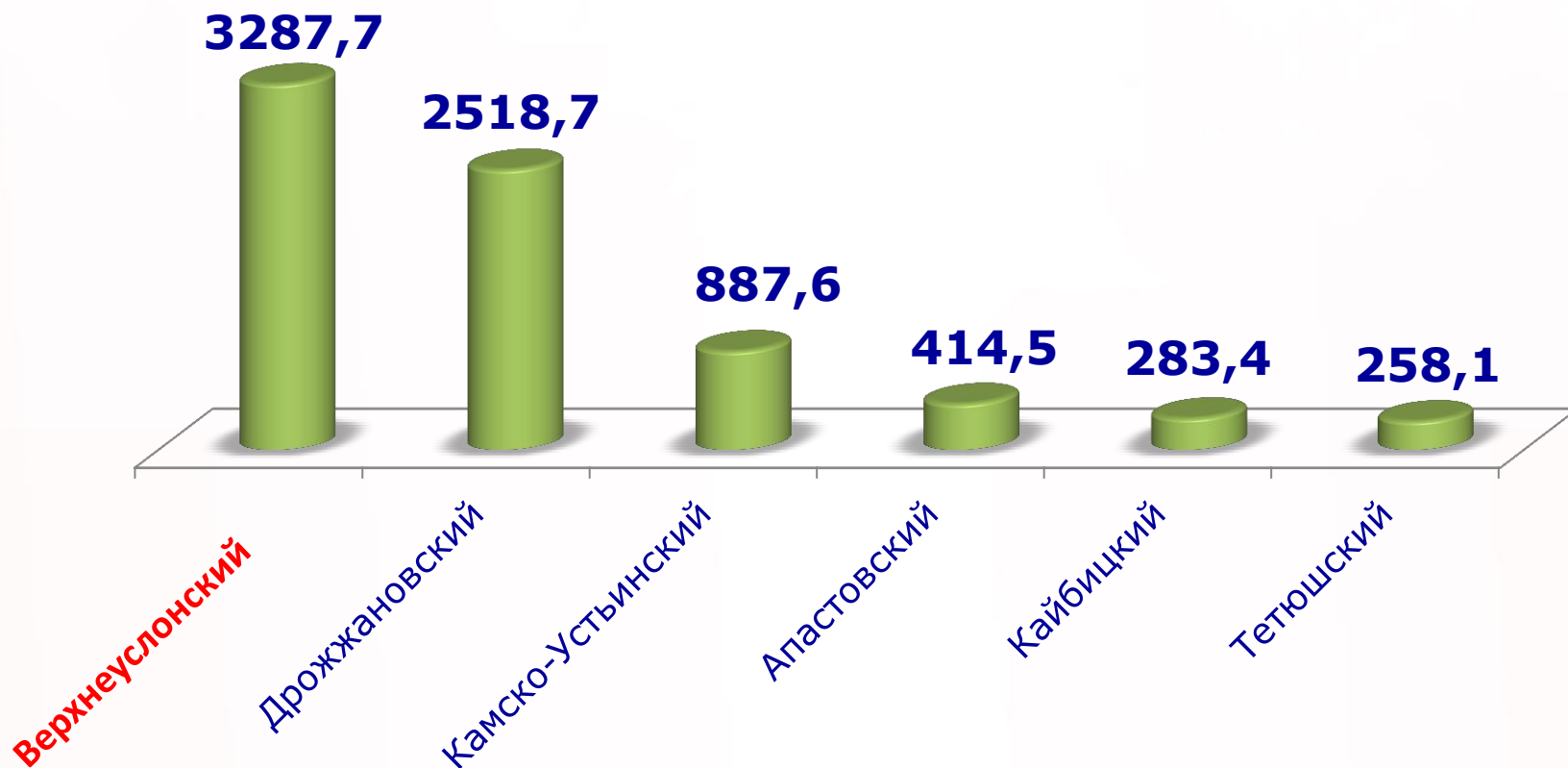


## Индекс промышленного производства, %





## Отгружено товаров собственного производства за 2017 год в разрезе близлежащих районов, млн.руб.



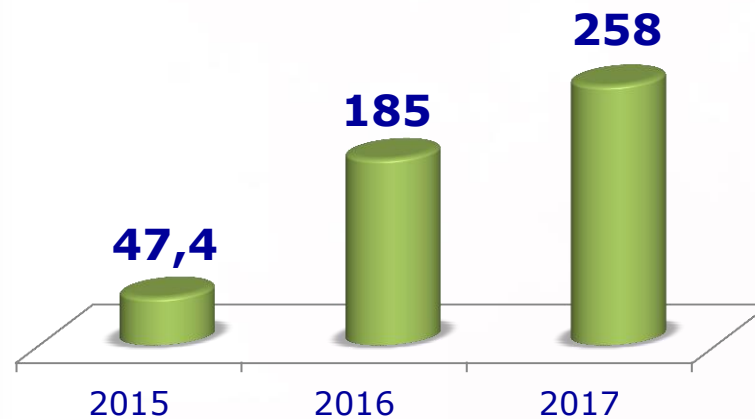




## ОАО «Таткрахмалпатока» Кураловское подразделение



Произведено продукции, млн.руб.





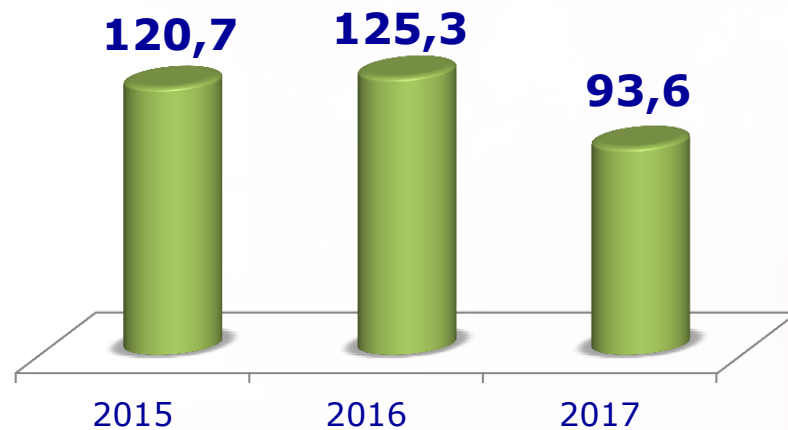
## ОАО «Таткрахмалпатока» Кураловское подразделение





## ООО «Вельветте-Марин»

Произведено продукции, млн.руб.

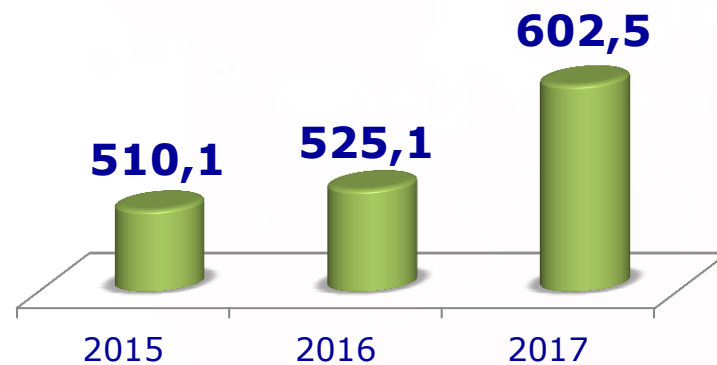




## ООО «Дивный берег»




Произведено продукции, млн.руб.





## ООО «Дивный берег»





## Научно-производственная фирма «Геоник»

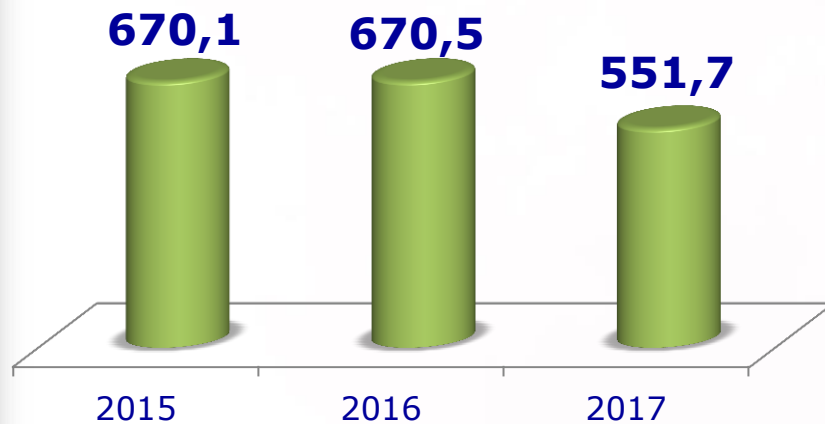




## ООО Агрофирма «Верхний Услон»



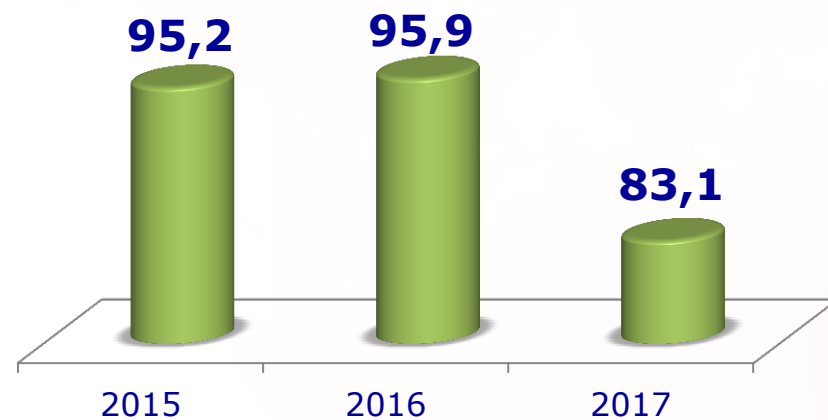
Произведено продукции, млн.руб.





## Шеланговский кирпичный завод «Керамика Синтез»

Произведено продукции, млн.руб.

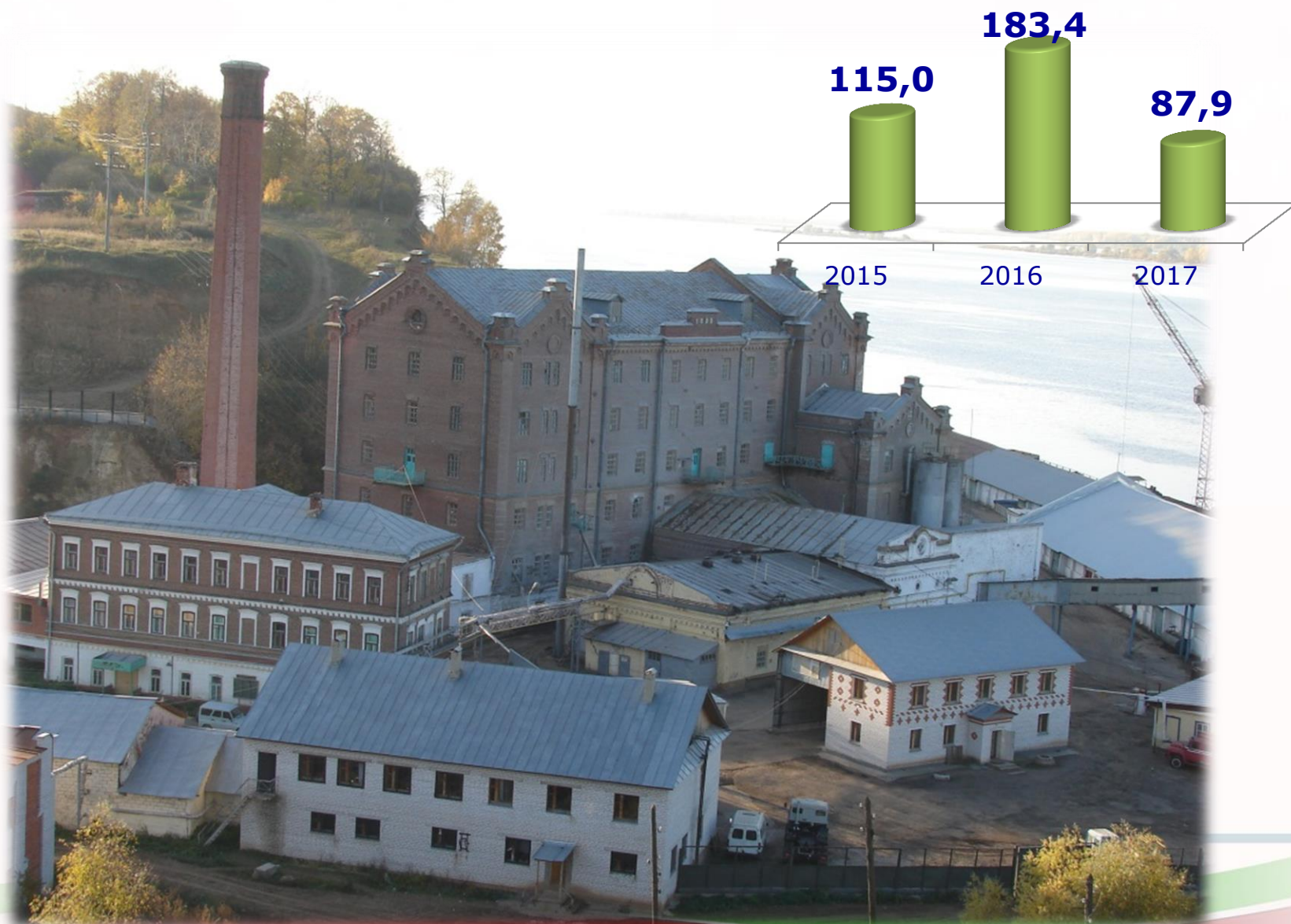






## ООО «Капиталлгрупп»

Произведено продукции, млн.руб.





## «Ключищинская керамика»

Произведено продукции, млн.руб.

349,1

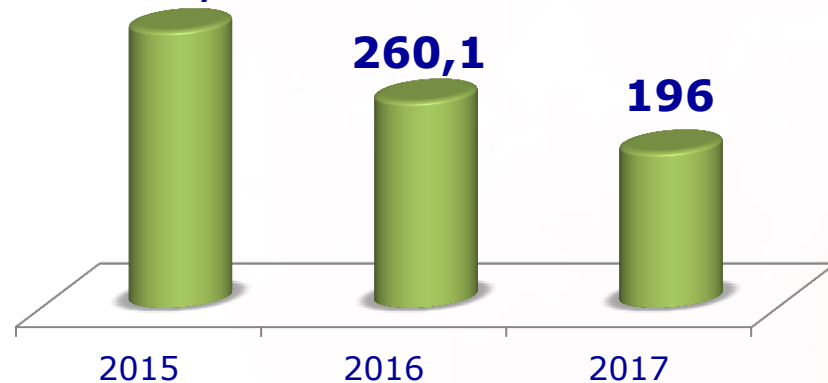
260,1

196

2015

2016

2017



# Особая экономическая зона технико-внедренческого типа «Иннополис»



**Административно-деловой центр им.А.С.Попова**

**2 200**  
специалистов

**43 000 м<sup>2</sup>**  
общая площадь

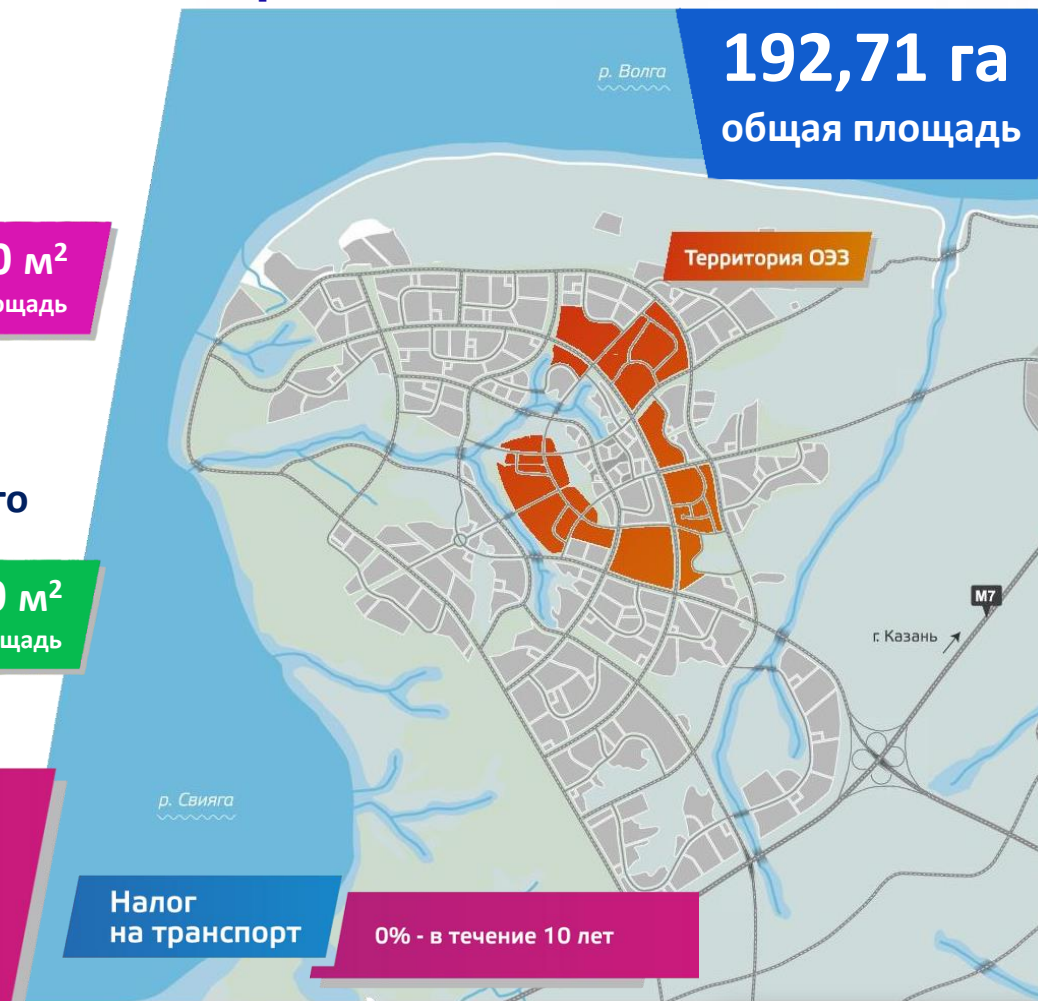


**Административно-деловой центр им.Н.И.Лобачевского**

**1 500**  
специалистов

**30 000 м<sup>2</sup>**  
общая площадь

**192,71 га**  
общая площадь



## Специальный налоговый режим

**Налог на прибыль**

**Федеральная часть**  
3% - до 2020 года  
2% - с 2021 года  
**Региональная часть**  
0% - первые пять лет  
5% - следующие пять лет  
13,5% - по истечении десяти лет

**Страховые взносы**

**21% - в течение 2018 года**  
**28% - в течение 2019 года**

**Налог на транспорт**

**0% - в течение 10 лет**

**Налог на имущество**

**0% - в течение 10 лет**

**Налог на землю**

**0% - в течение 5 лет**



\*резиденты, осуществляющие деятельность в сфере ИТ, могут воспользоваться льготной ставкой 14%(до 2023 года) при соответствии определенным в НК РФ условиям



## Резиденты ОЭЗ технико-внедренческого типа «Иннополис»



## Партнеры ОЭЗ технико-внедренческого типа «Иннополис»





# СЕЛЬСКОЕ ХОЗЯЙСТВО



## Структура АПК

### Верхнеуслонский муниципальный район

Площадь пашни – 54091 га

Поголовье КРС – 11057 гол.

Поголовье свиней – 4989 гол.

Количество работников – 574 чел.

#### ОАО «КВ Агро»

Площадь пашни – 19346 га

Поголовье КРС – 6792 гол.

Кол-во работников – 211 чел.

#### ООО «АПК «Заволжье»

Площадь пашни – 15815 га

Поголовье КРС – 2555 гол.

Кол-во работников – 179 чел.

#### ООО «АФ Заря»

Площадь пашни – 2970 га

Поголовье КРС – 1101 гол.

Кол-во работников – 60 чел.

#### КФХ

Площадь пашни – 4392 га

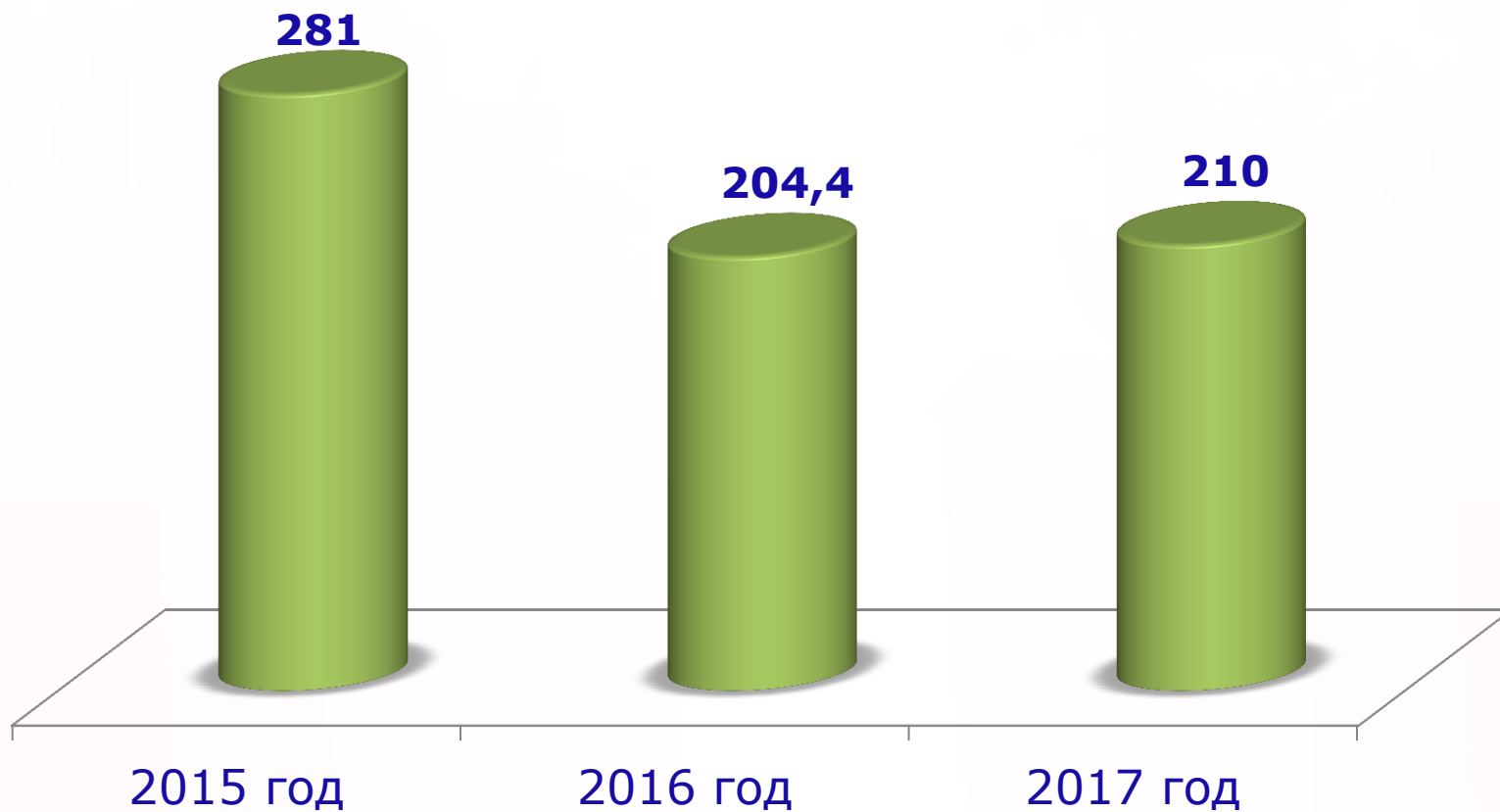
Поголовье КРС – 609 гол.

Поголовье свиней – 4989 гол.

Кол-во работников – 118 чел.

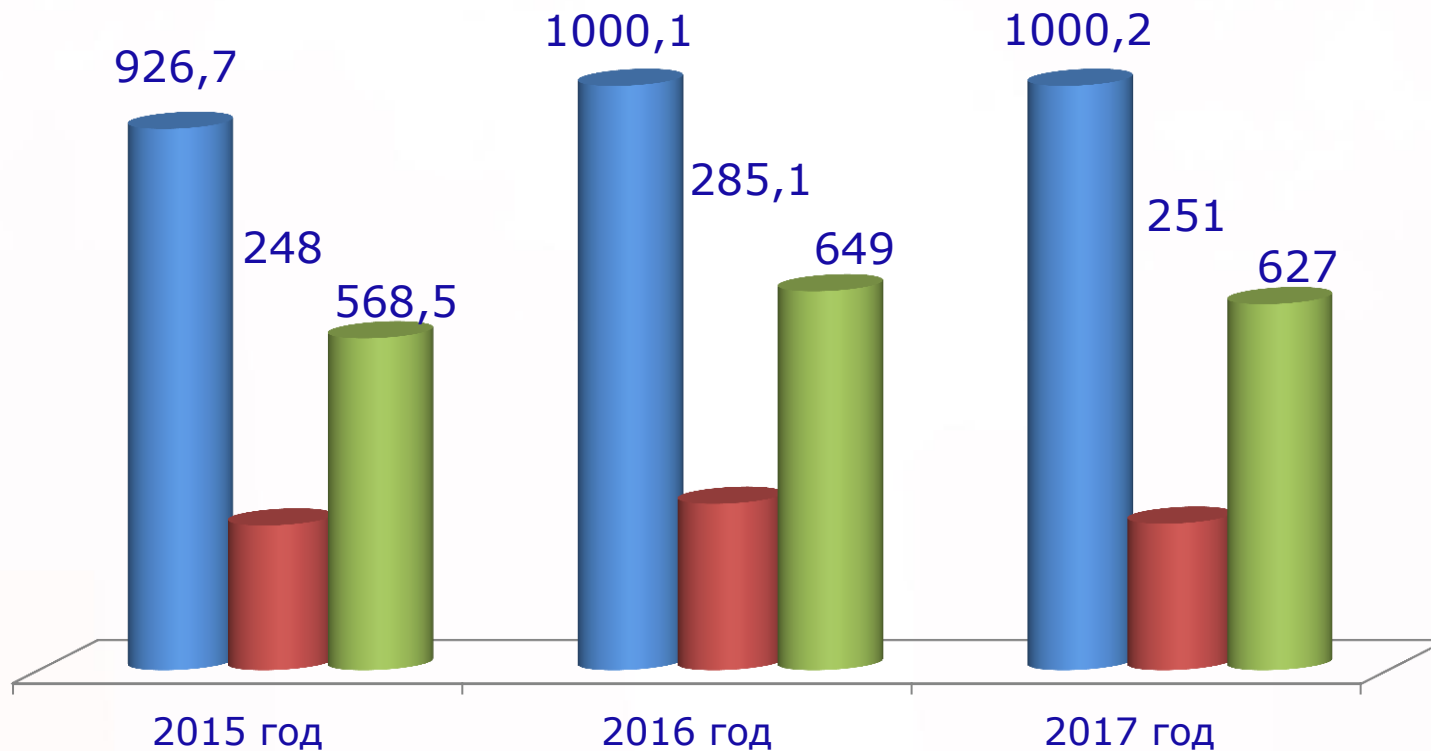


## Государственная поддержка по Верхнеуслонскому муниципальному району (млн. руб.)





## Денежная выручка по Верхнеуслонскому муниципальному району (млн. руб.)



■ Всего

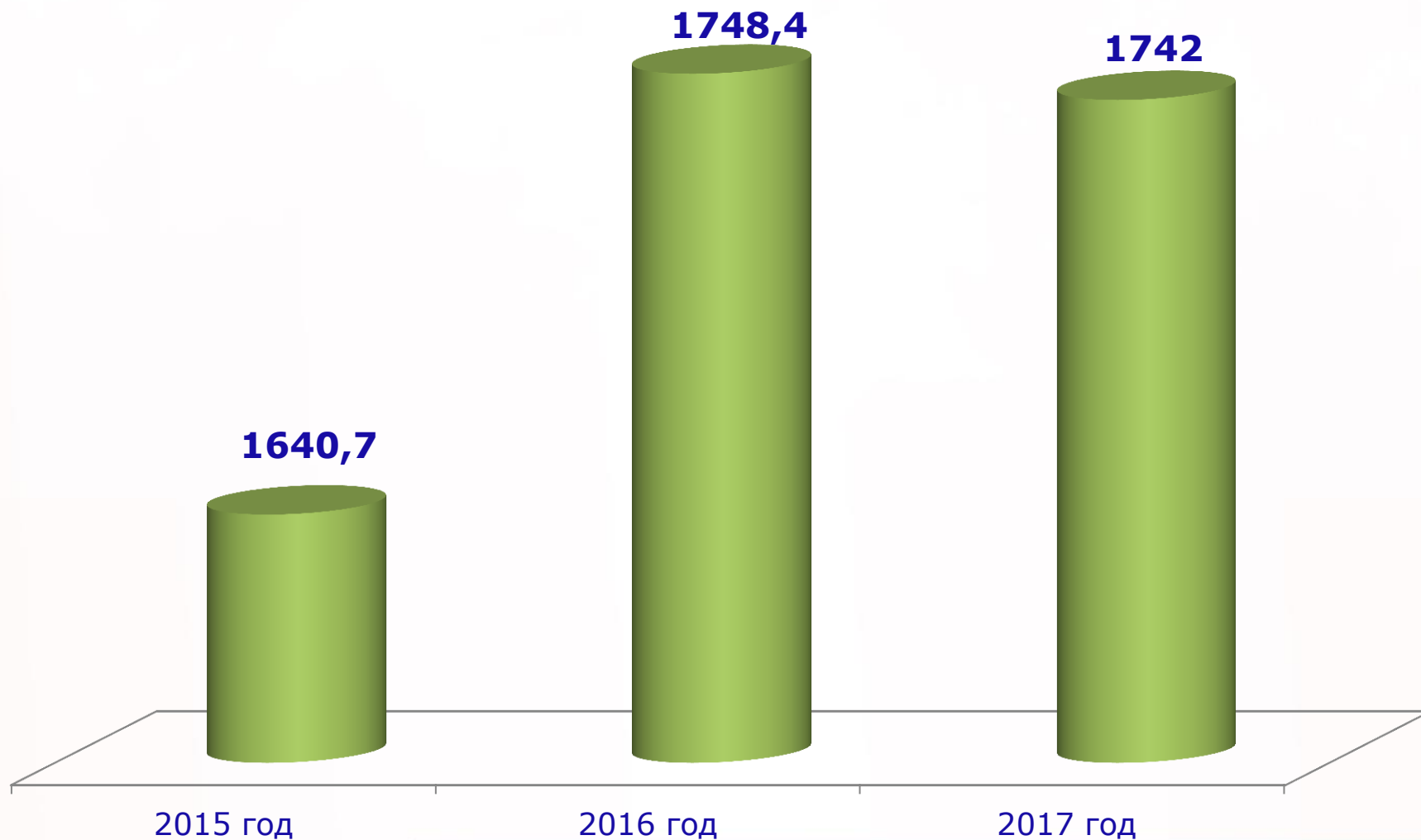
■ в т.ч. растениеводство

■ в т.ч. животноводство





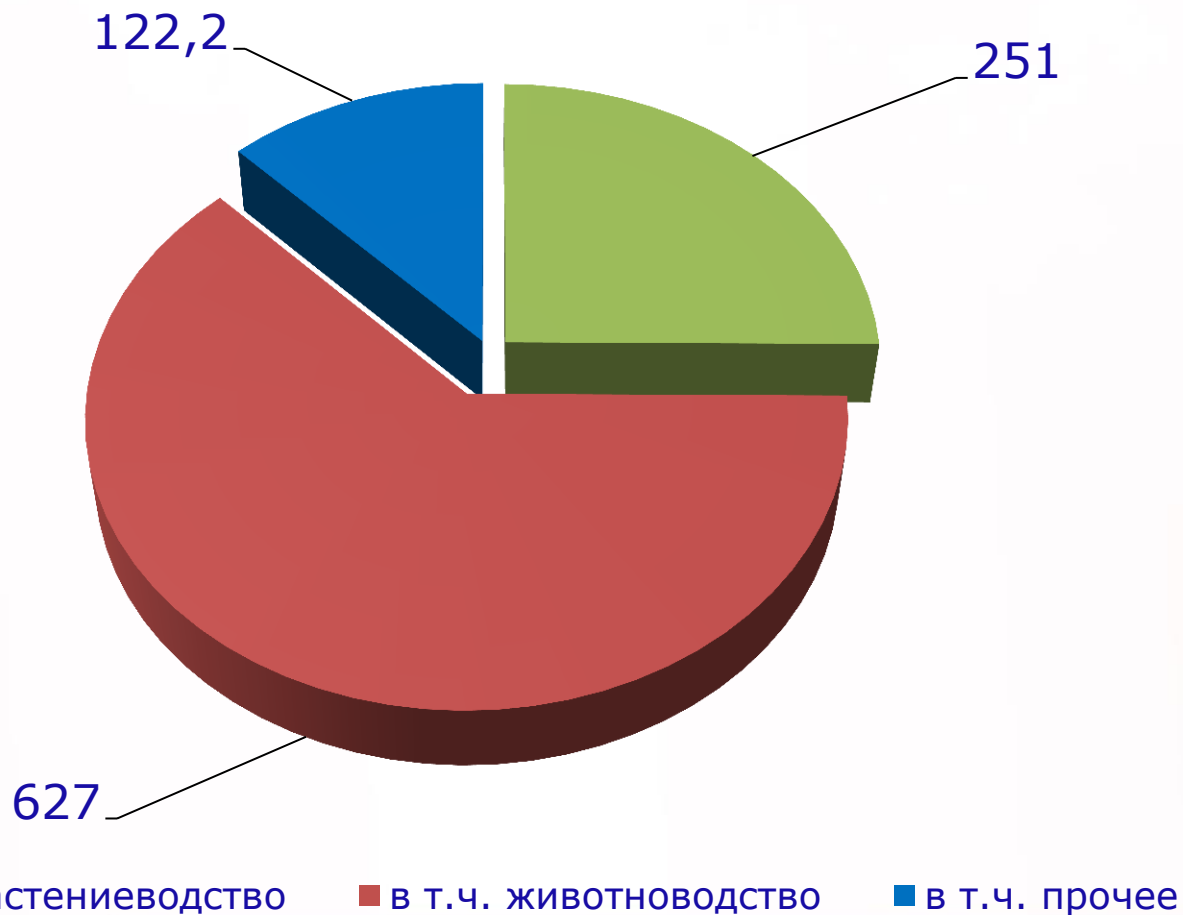
## Денежная выручка на одного работника по Верхнеуслонскому муниципальному району (тыс. руб.)





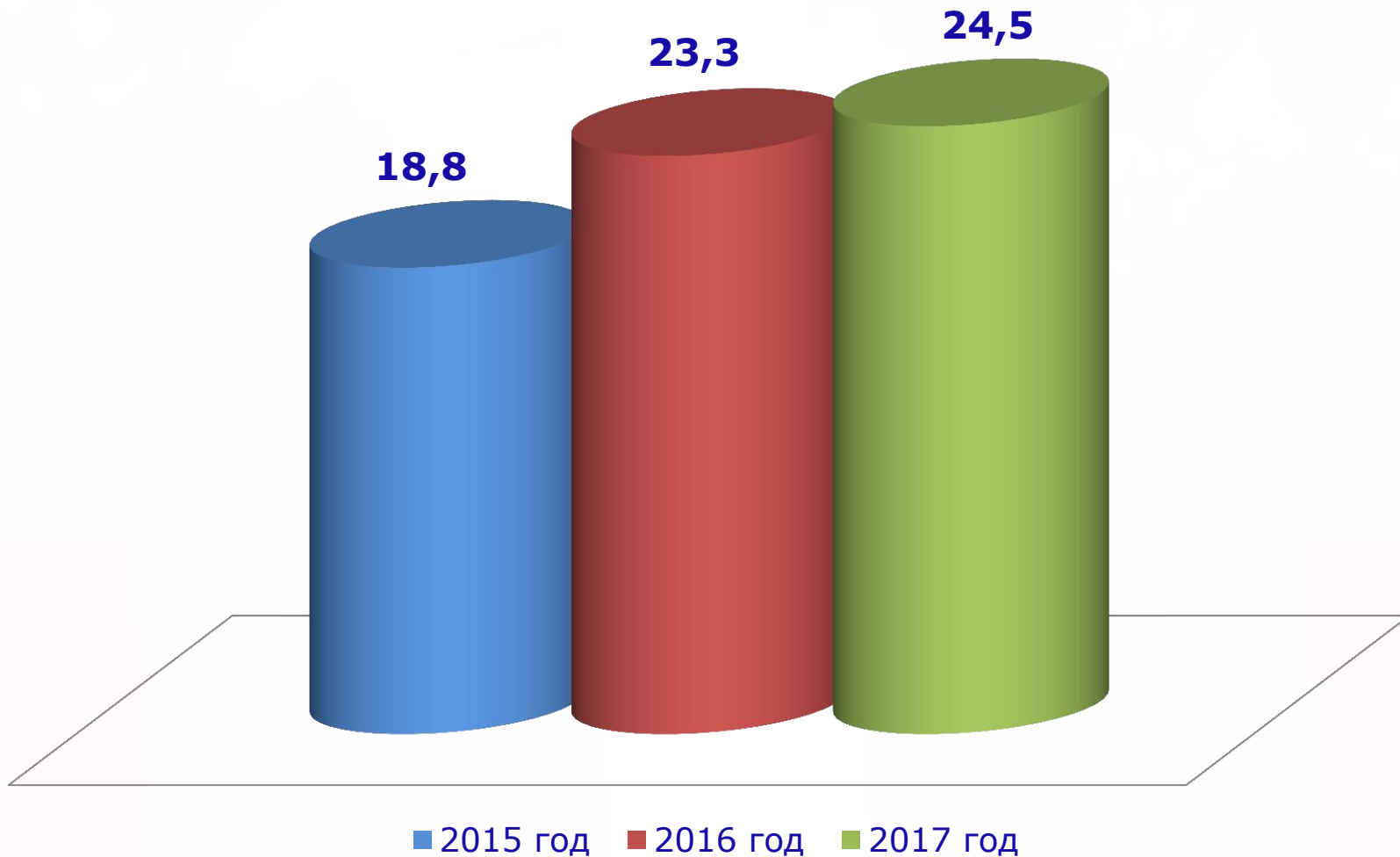
## Денежная выручка по Верхнеуслонскому муниципальному району за 2017 год (млн. руб.)

**Всего – 1000,2**



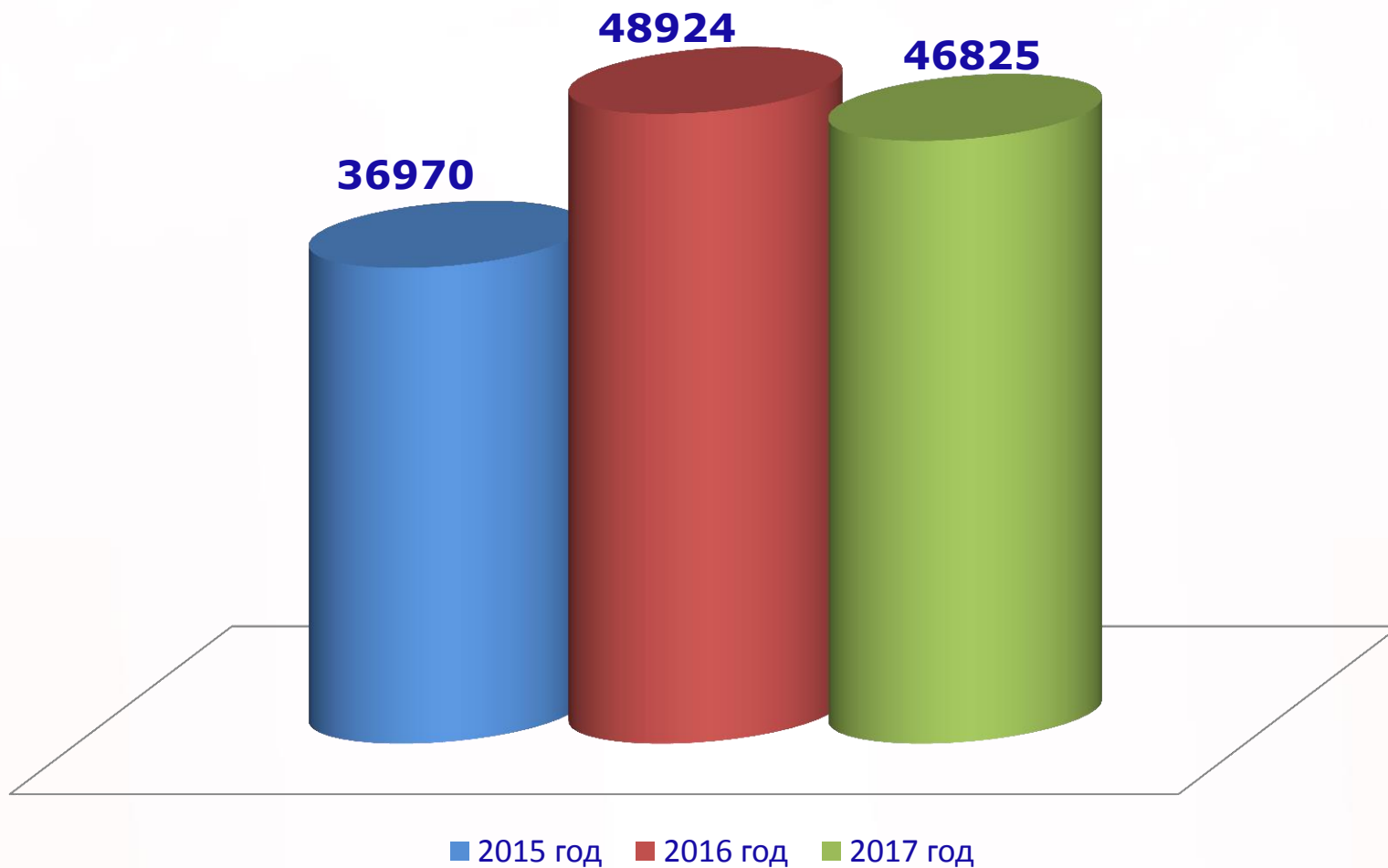


## Урожайность зерновых культур Верхнеуслонского муниципального района (цн/га)



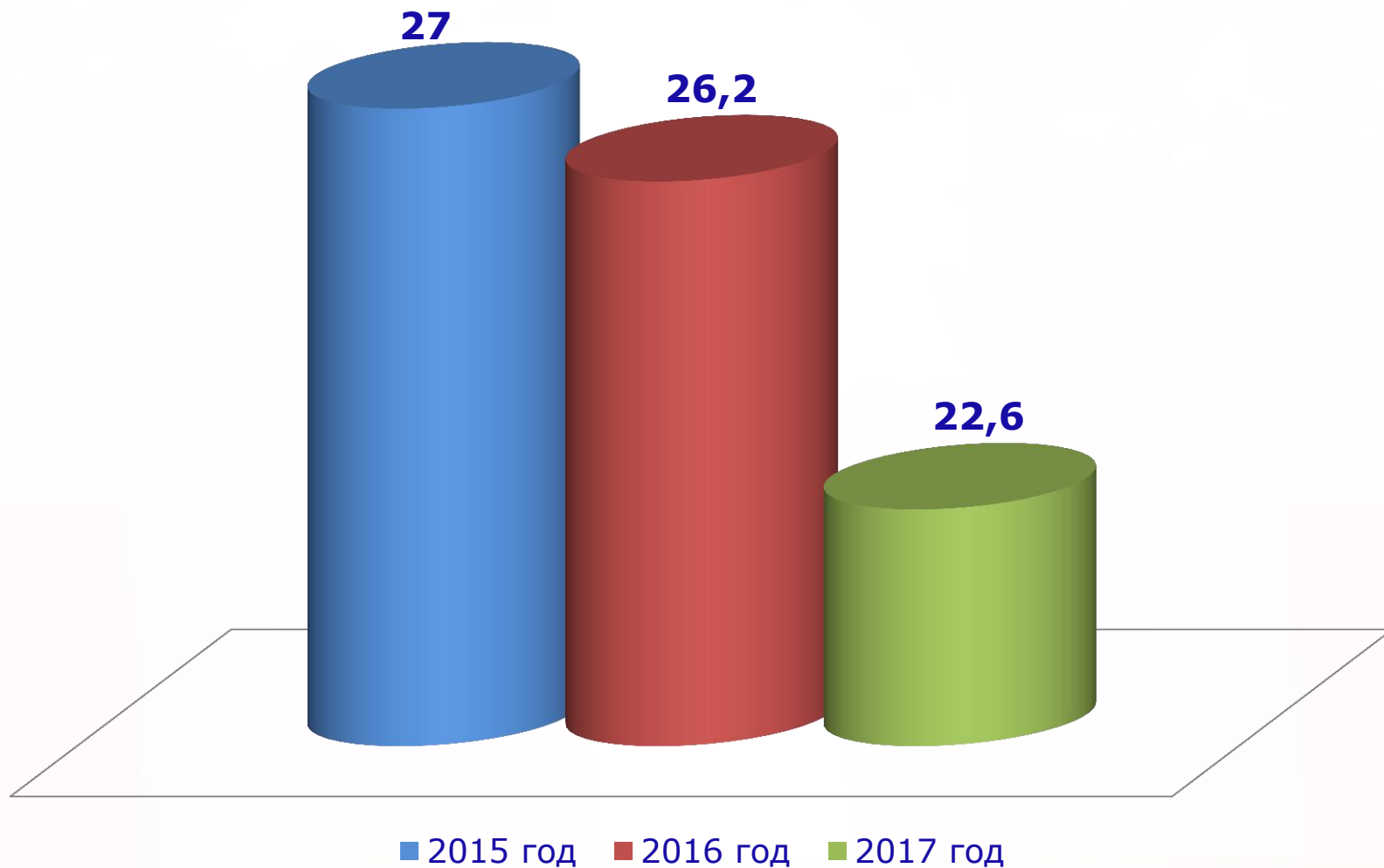


## Валовый сбор зерна Верхнеуслонского муниципального района (тн.)





## Заготовка грубых и сочных кормов на 1 условную голову скота ц. к. ед. по Верхнеуслонскому муниципальному району





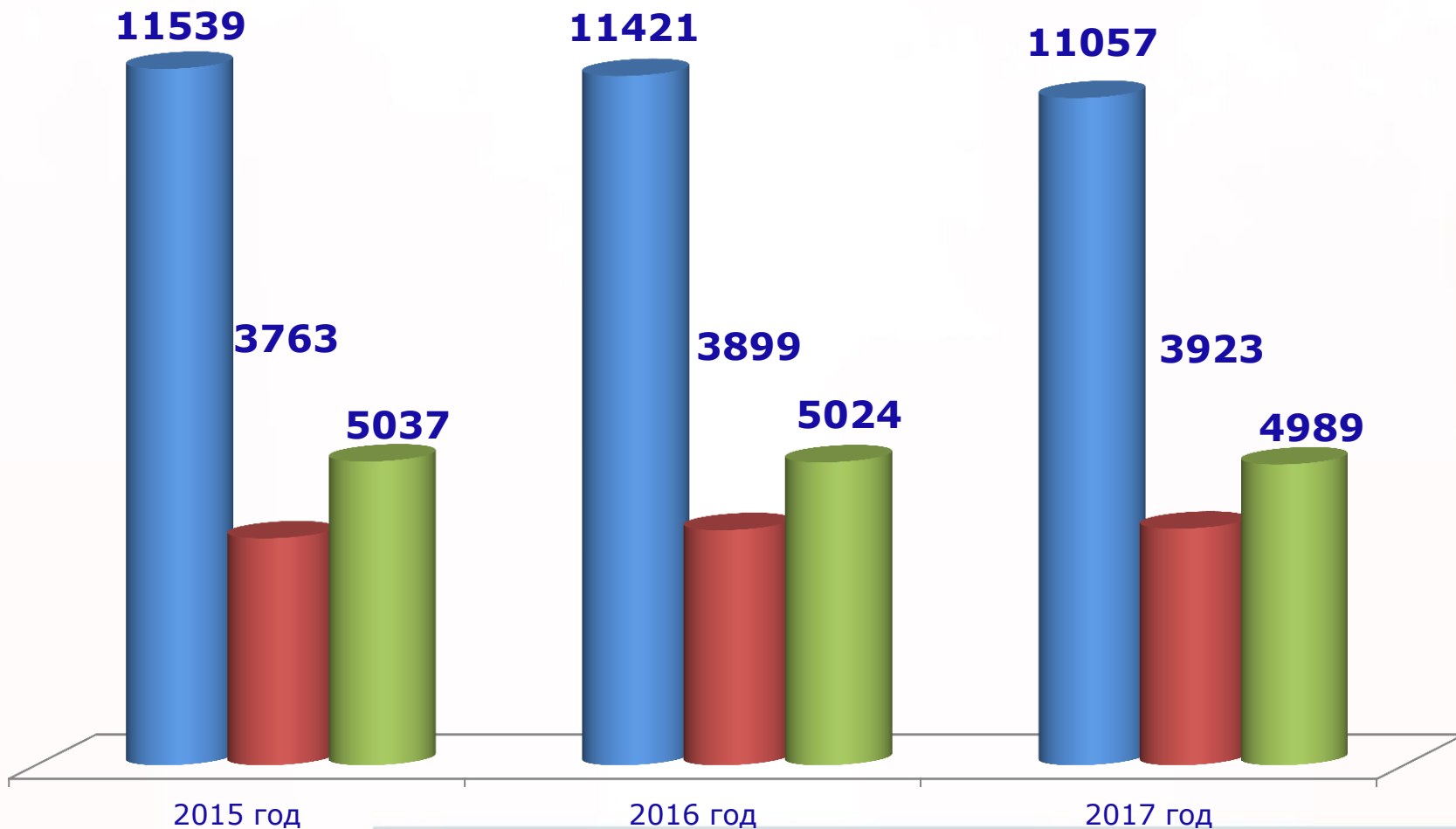
## Денежная выручка по Верхнеуслонскому муниципальному району за 2017 год (млн. руб.)





## Поголовье скота по Верхнеуслонскому муниципальному району (голов)

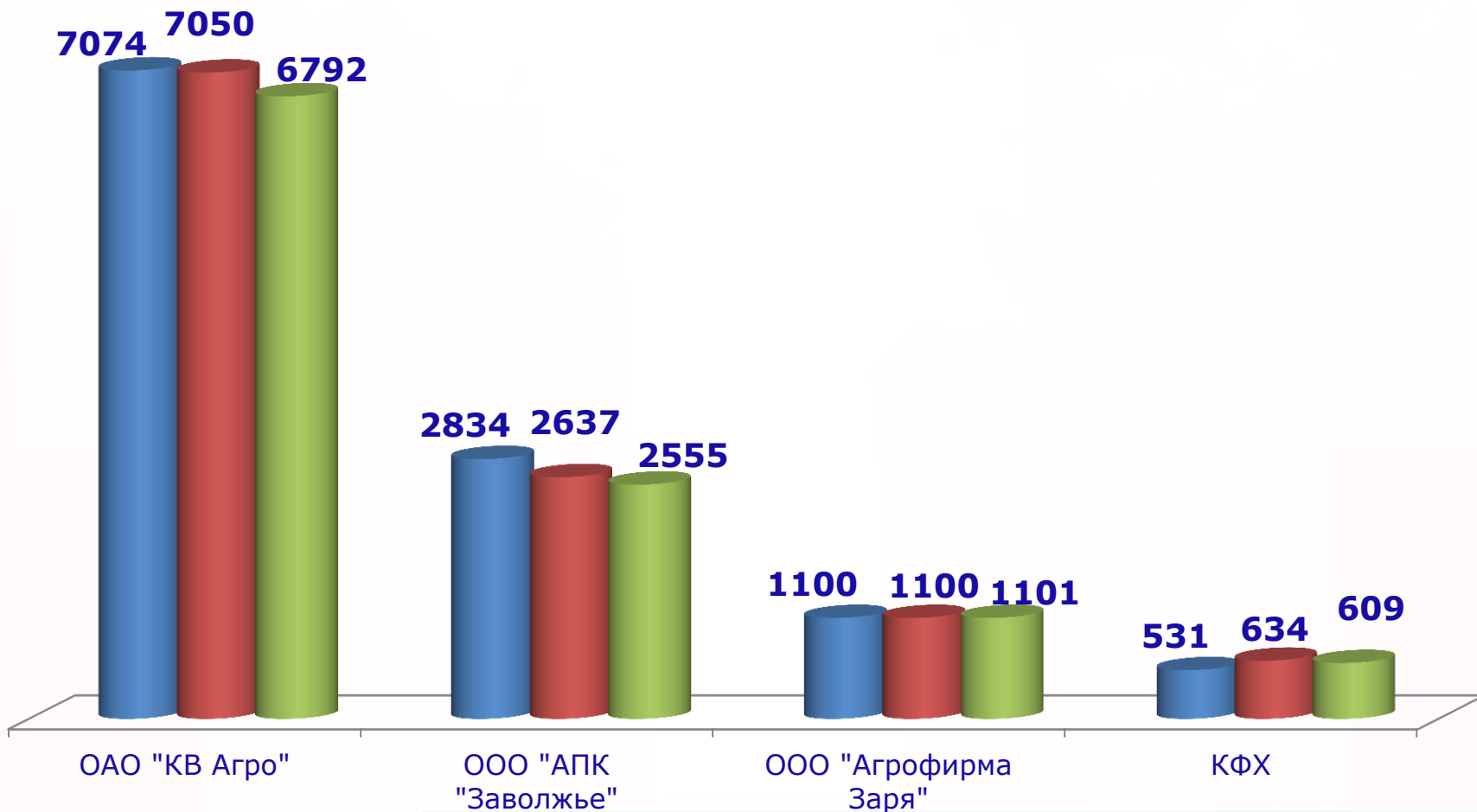
■ КРС ■ в т.ч. дойные коровы ■ свиньи





## Поголовье КРС по сельхозпредприятиям Верхнеуслонского муниципального района (голов)

■ 2015 год ■ 2016 год ■ 2017 год

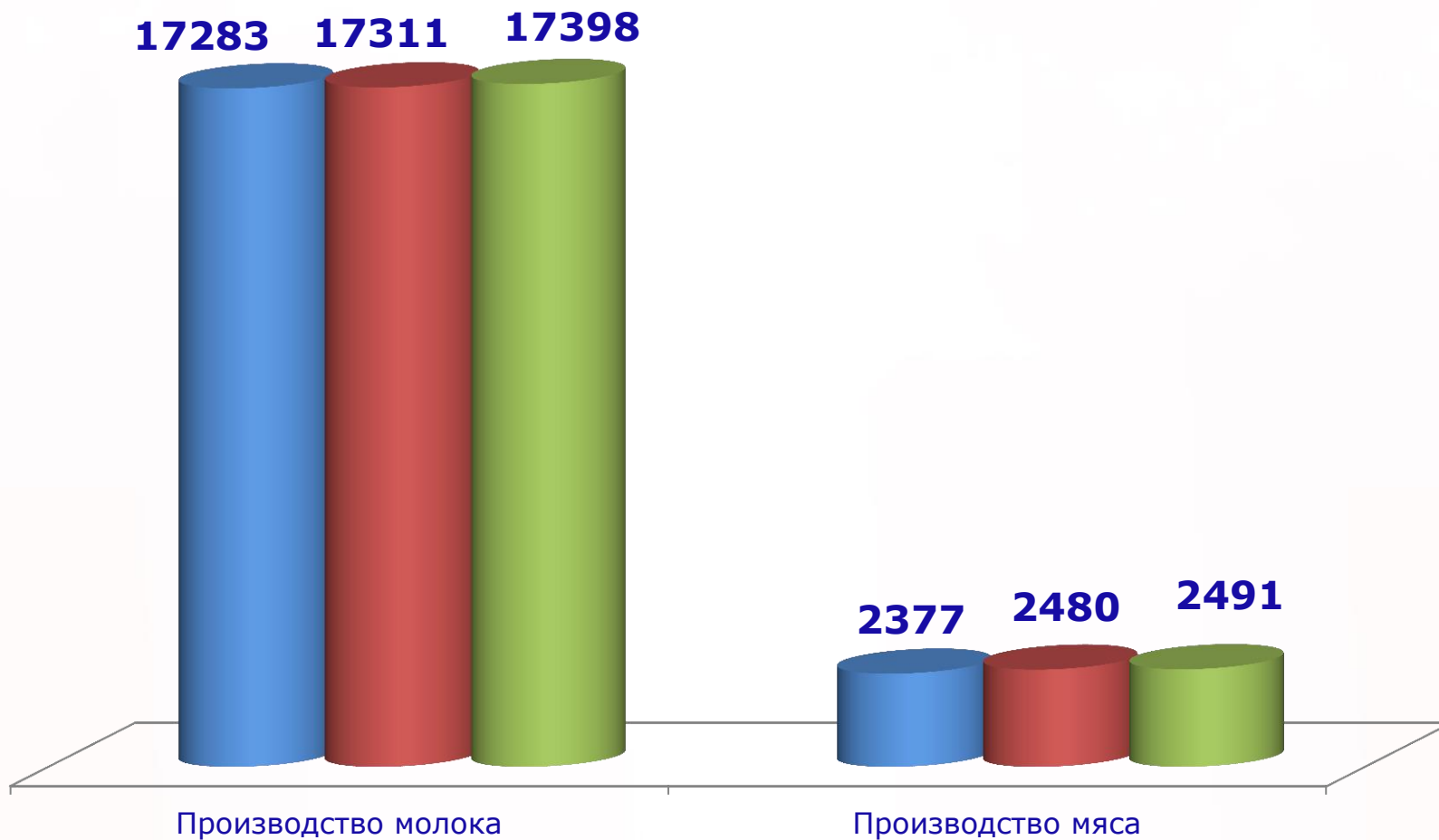






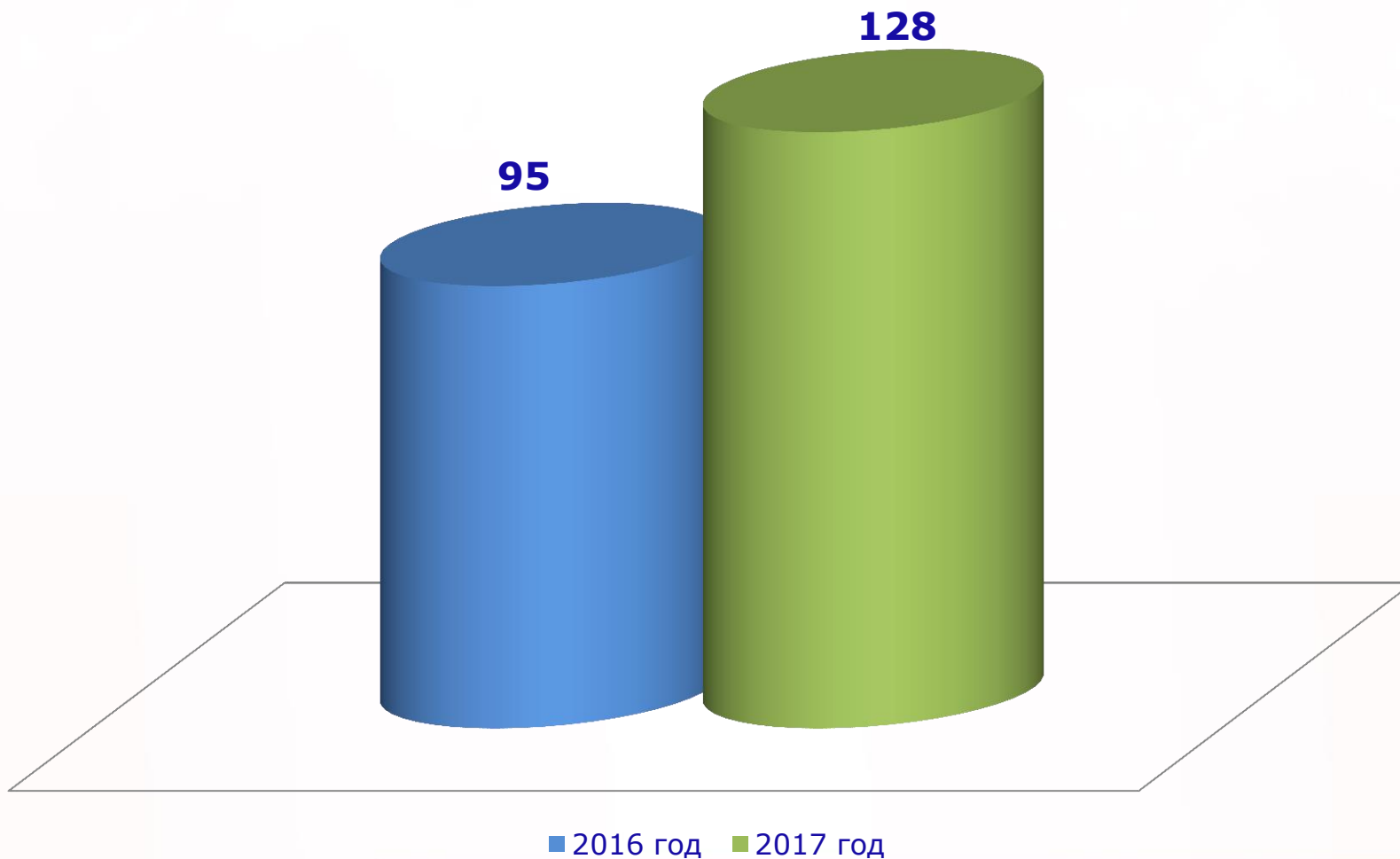
## Производство молока и мяса по Верхнеуслонскому муниципальному району (тн.)

■ 2015 год ■ 2016 год ■ 2017 год



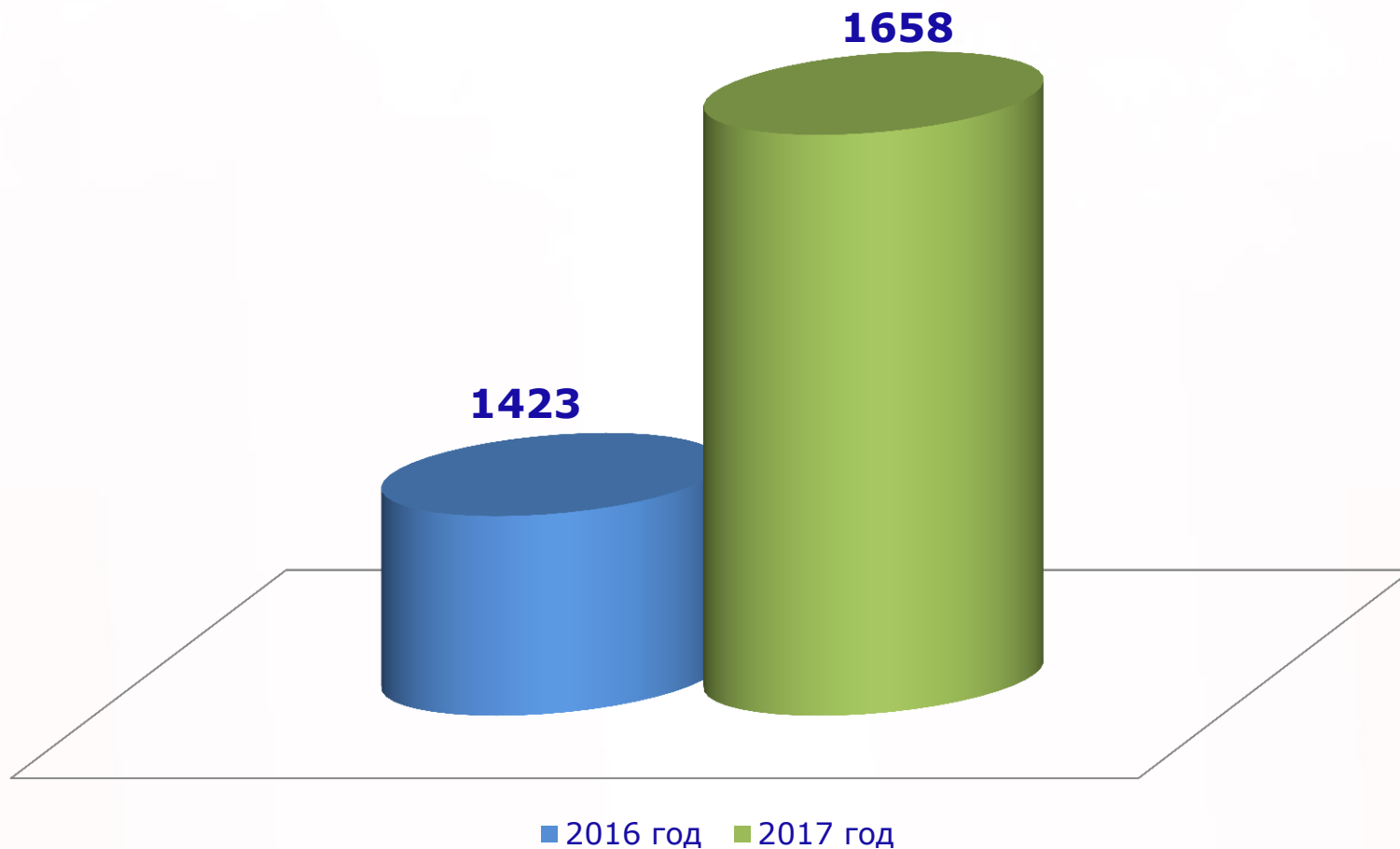


## Производство мяса в ООО «Агрофирма Заря» (тн.)





## Производство молока в ООО «Агрофирма Заря» (тн.)



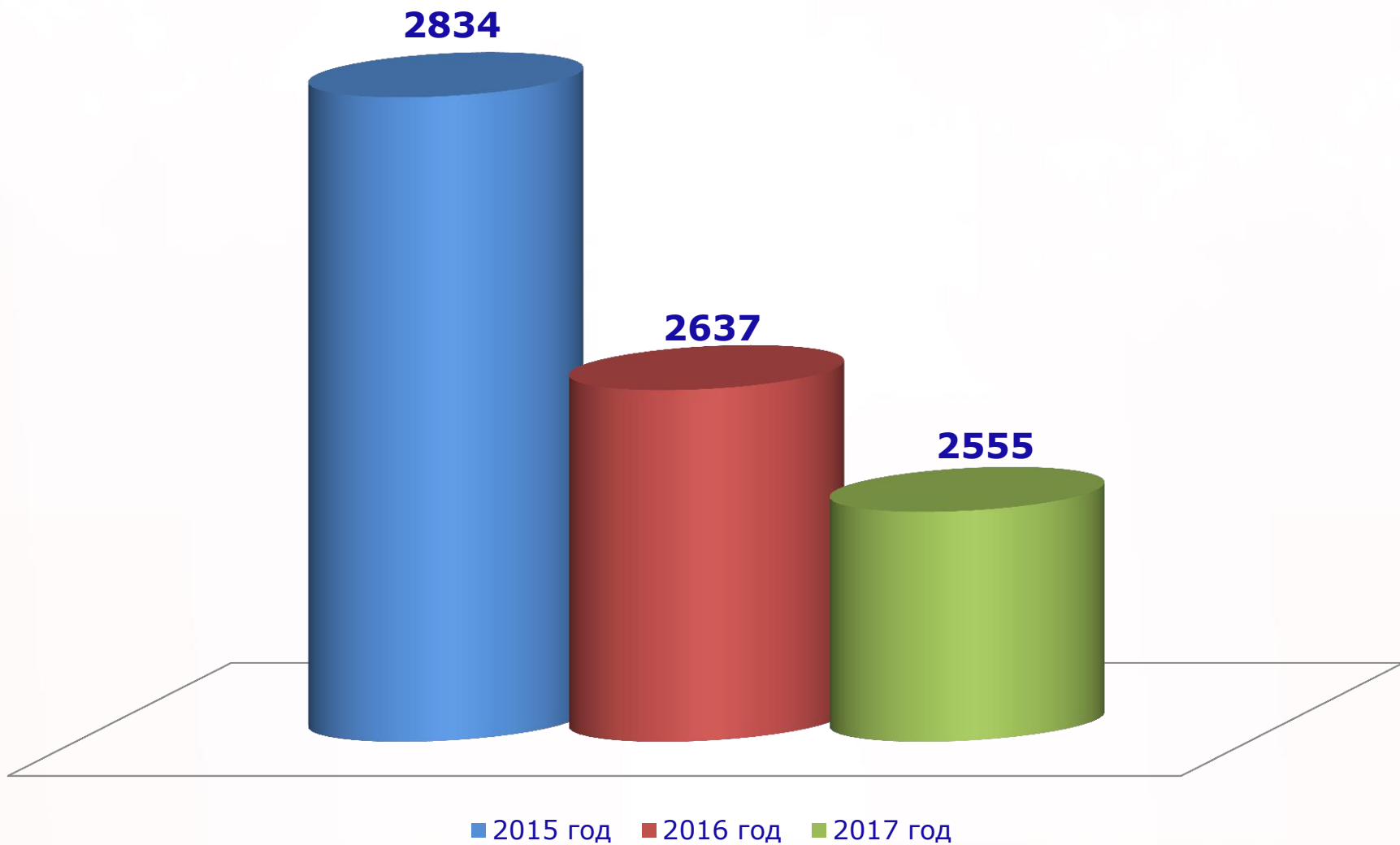


## Закладка плодово-ягодных насаждений



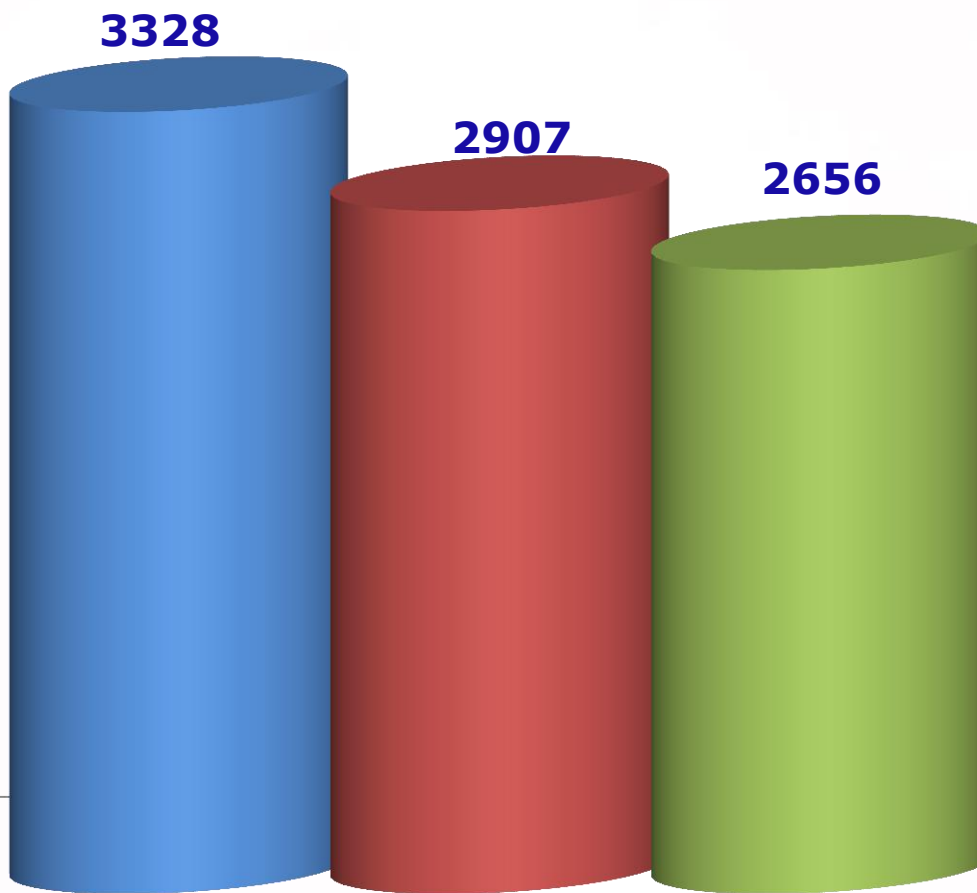


## Поголовье КРС в ООО «АПК «Заволжье»





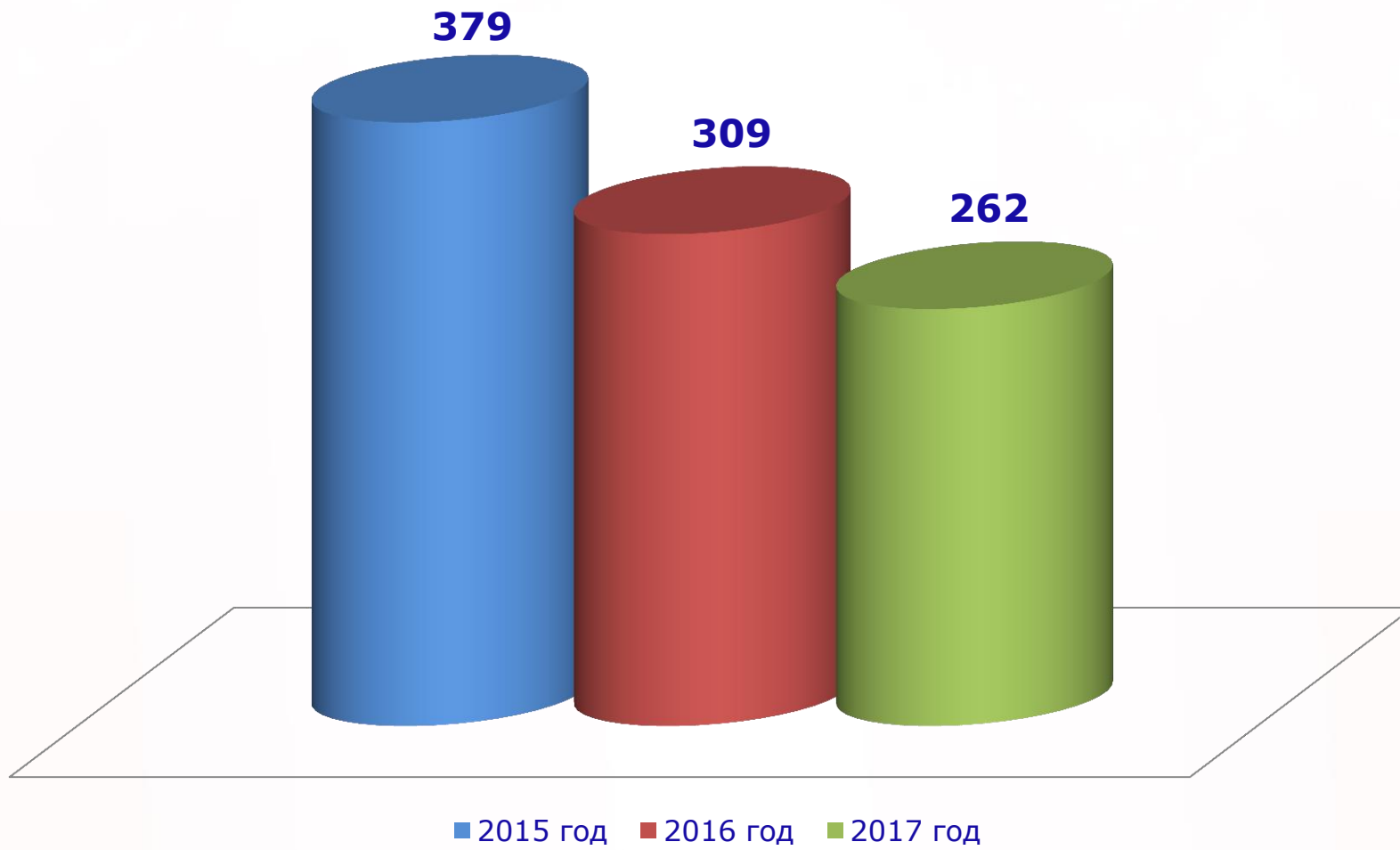
## Производство молока в ООО «АПК «Заволжье»



■ 2015 год ■ 2016 год ■ 2017 год



## Производство мяса в ООО «АПК «Заволжье»



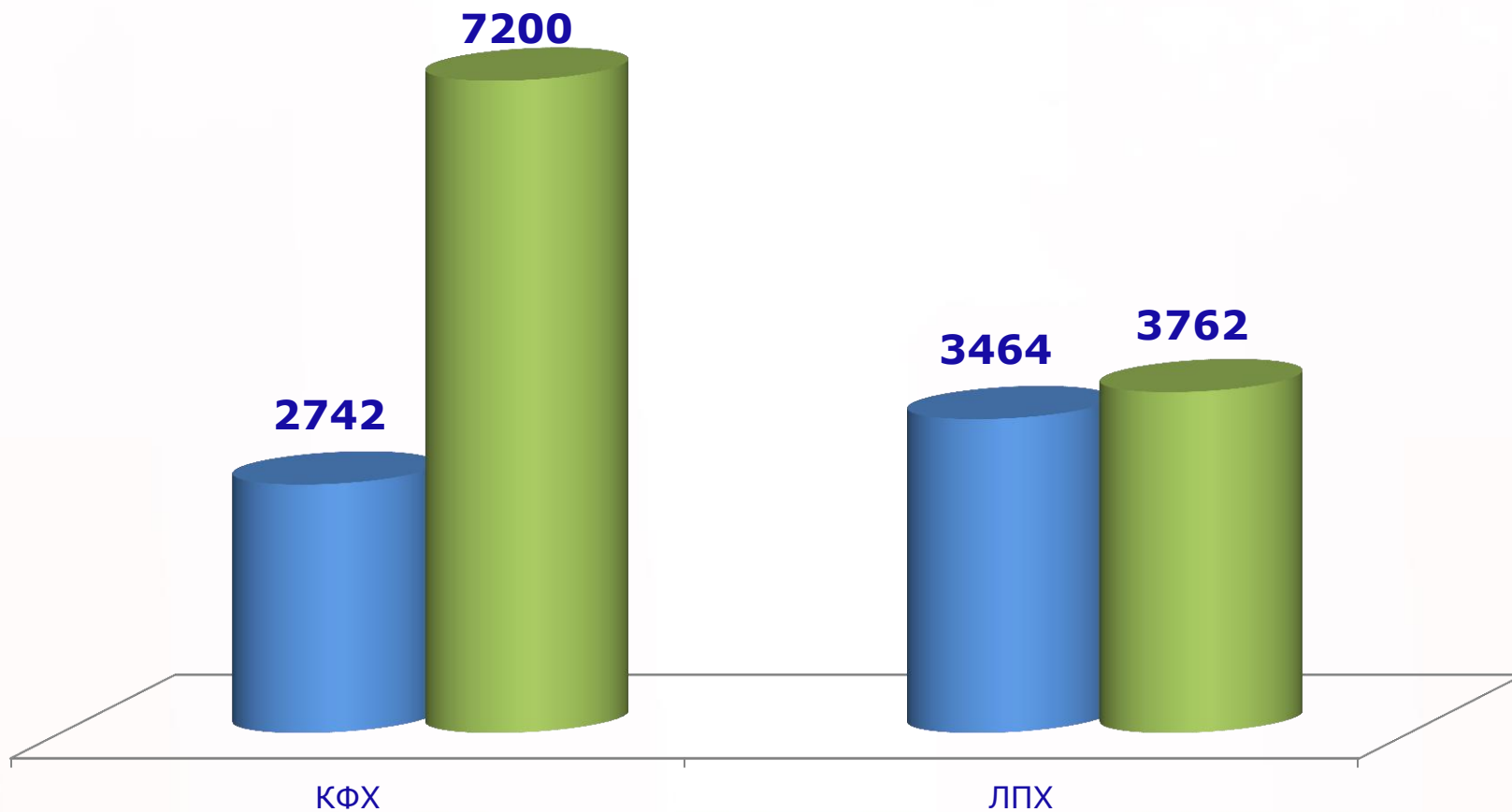






## Государственная поддержка малых форм хозяйствования (КФХ и ЛПХ) (тыс. руб.)

■ 2016 год ■ 2017 год





## Участие Верхнеуслонского муниципального района в программах Министерства сельского хозяйства и продовольствия Республики Татарстан, направленные на развитие малых форм хозяйствования в 2017 году

<p>«Развитие семейных животноводческих ферм на базе КФХ в РТ на 2017-2020 годы»</p>	<p>«Поддержка начинающих фермеров в РТ 2017-2020 годы»</p>
<p>Нет заявок</p>	<p><b>1</b> КФХ «Лазарев Н.П.» грант в размере 1,5 млн. рублей. Направление гранта – «Выращивание зерновых и зернобобовых культур на 199,8 га».</p>





### **КФХ «Пашков С.И.»**

Поголовье свиней – 4981 гол.

Производство мяса – 1188 тн.

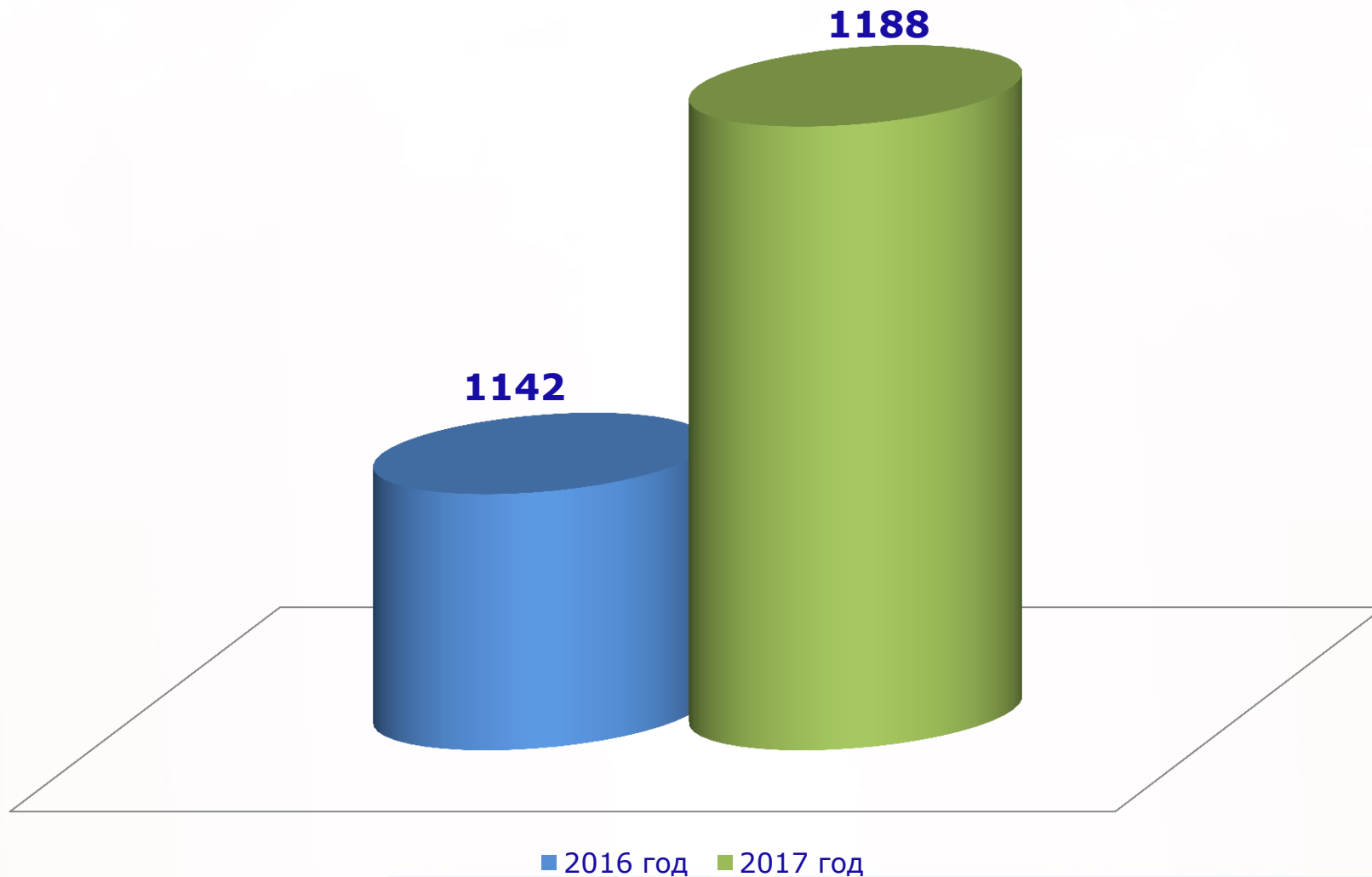
Количество работников – 34 чел.

Среднемесячная з/пл – 23 тыс. руб.



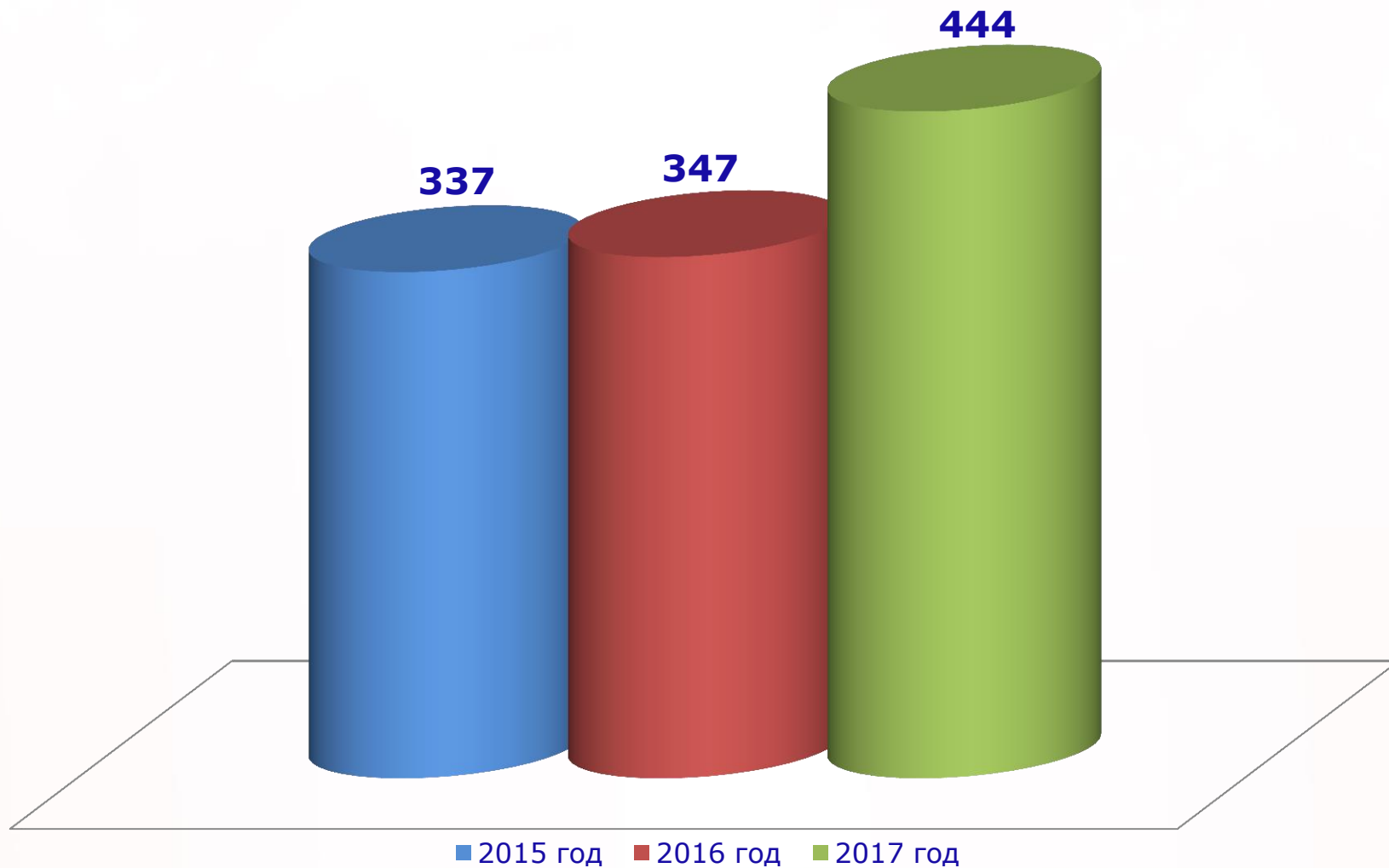


## Производство мяса в КФХ «Пашков С.И.»







## Производство молока семейными фермами за 2015-2017 годы





## Убойный цех

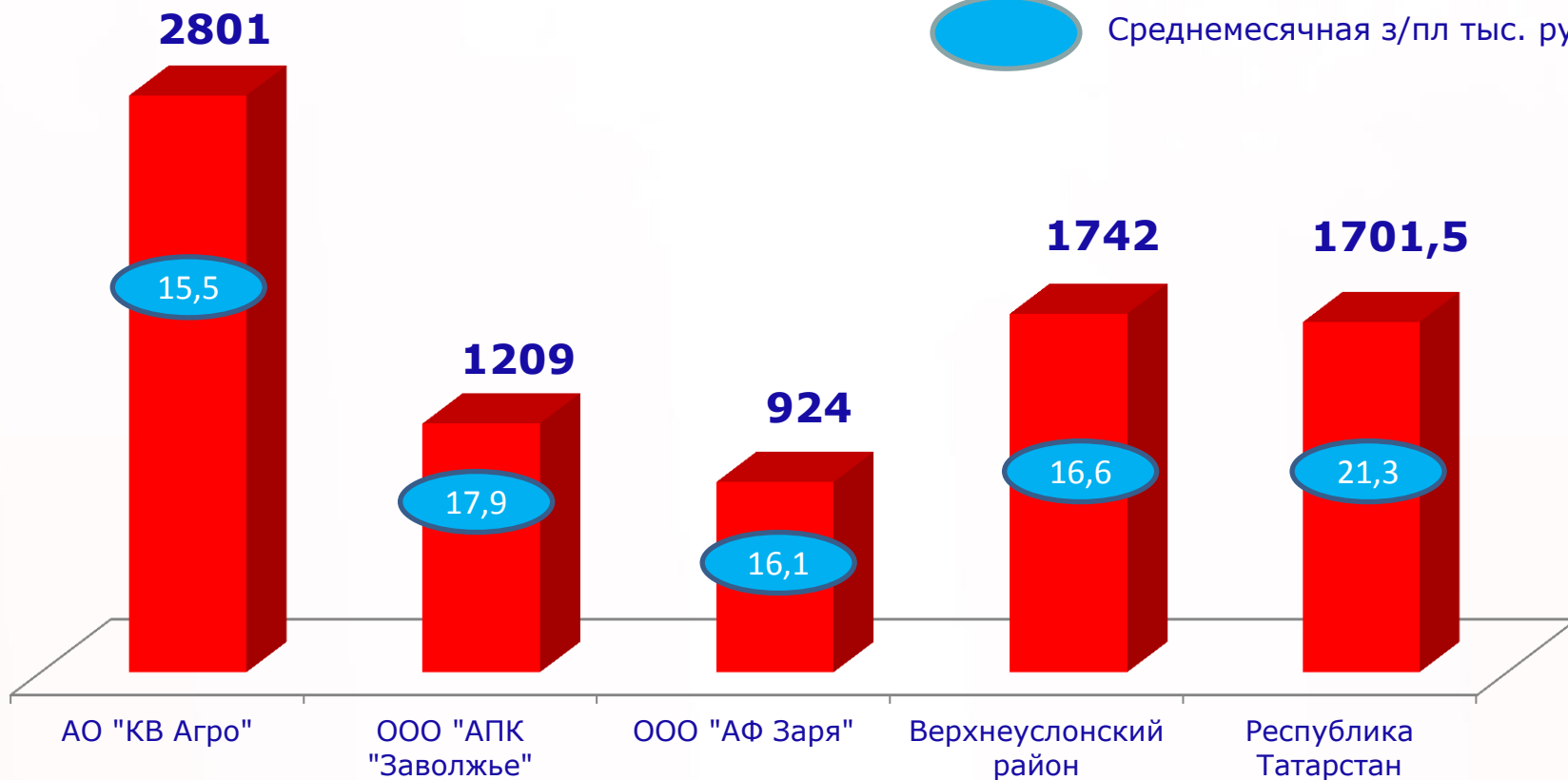




## Сравнительный анализ производительности труда и среднемесячной заработной платы

■ Денежная выручка на 1 работника (тыс. руб.)

● Среднемесячная з/пл тыс. руб.







Выявлено **4282,9 га**, из них вовлечено в оборот **955,7 га**.

Составлено **13** протоколов об административном правонарушении на сумму **290 тыс.руб.**





## «Заслуженный механизатор Республики Татарстан»



Саляхов Фаргат Кабирович  
механизатор АО «Востокзернопродукт»  
Верхнеуслонский филиал



Субботин Евгений Александрович  
механизатор ООО «АП «Заволжье»

## «Заслуженный агроном Республики Татарстан»



Кулаев Виктор Иванович  
агроном садовод  
ООО «Агрофирма «Заря»



# РАБОТА

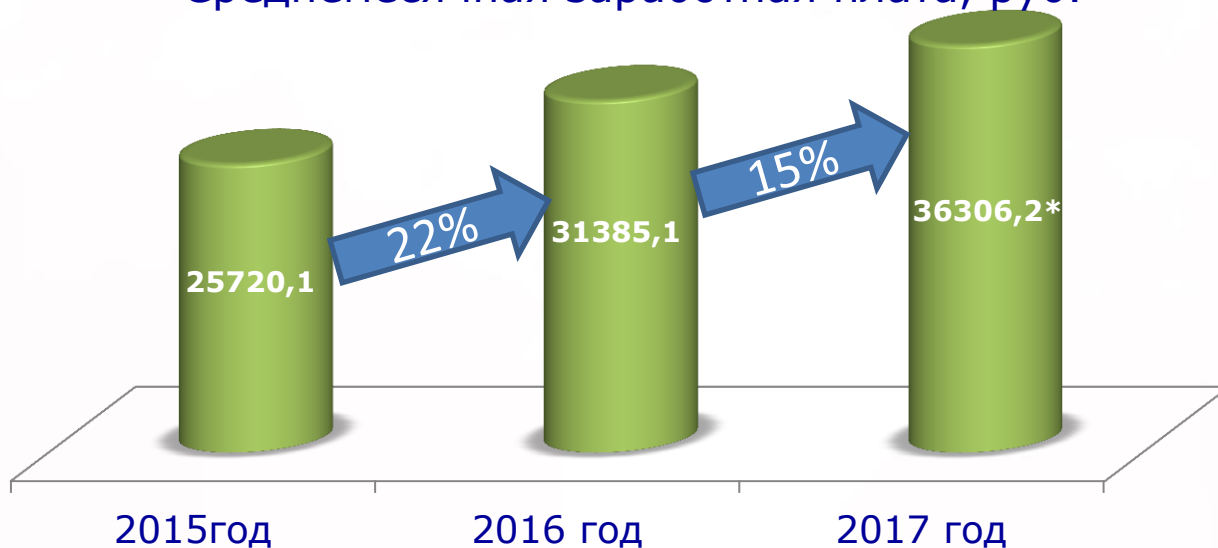


## ЗАНЯТОСТЬ. РЫНОК ТРУДА



## Уровень жизни

Среднемесячная заработная плата, руб.



\* Данные за январь – ноябрь 2017 года

### Среднемесячная заработная плата по отраслям:

Сельское хозяйство - 16,6 тыс.руб.

Учреждения образования - 21,1 тыс.руб.

Воспитатели детских садов - 25,8 тыс.руб.

Учителя школ - 28,3 тыс.руб.



## Уровень жизни

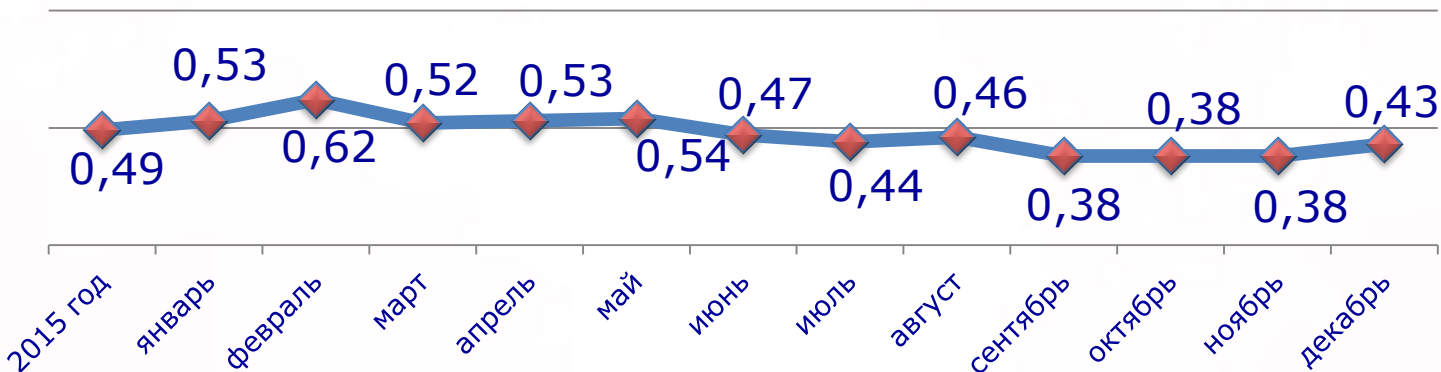
Среднемесячная заработная плата  
за январь-ноябрь 2017 года, рублей (РТ – 31563,7 руб.)



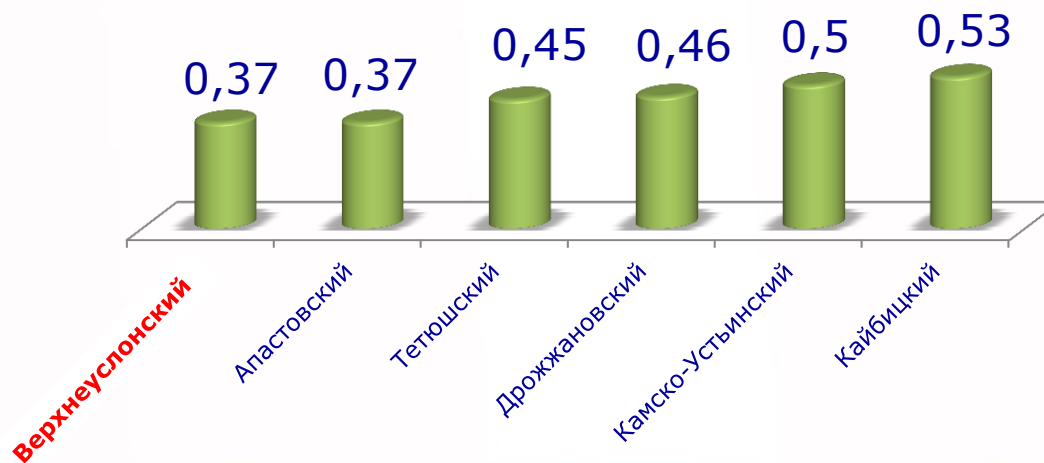


## Рынок труда

Уровень безработицы, % (январь-декабрь)

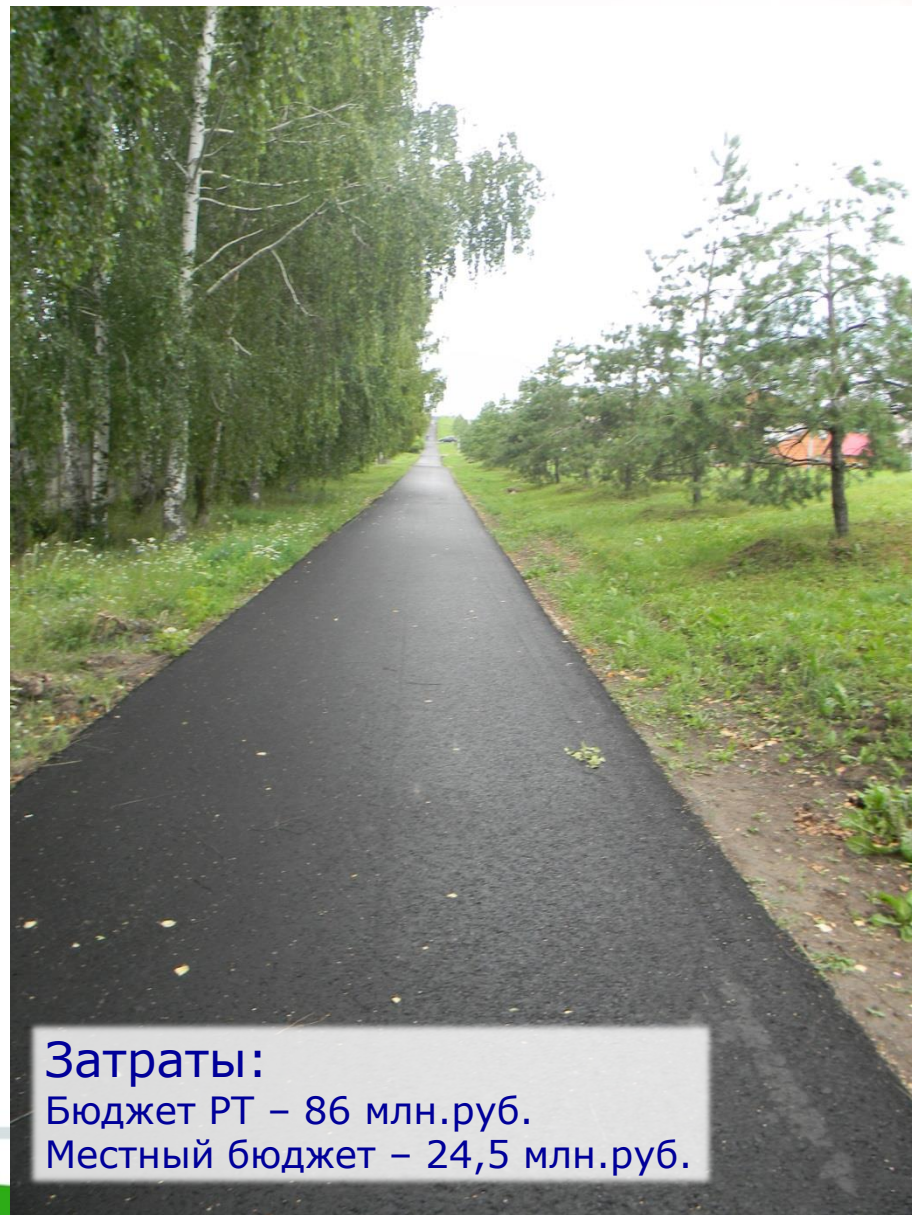


Уровень зарегистрированной безработицы  
(РТ – 0,57%)





# ЖИЛИЩНО-КОММУНАЛЬНОЕ ХОЗЯЙСТВО




**Затраты:**  
Бюджет РТ – 86 млн.руб.  
Местный бюджет – 24,5 млн.руб.





## Грант



д.Крестниково



с.Майдан



## Программа поддержки садоводов



**Затраты:**

Бюджет РТ – 20,2 млн.руб.



## Остановочный павильон в н.п.Русское Бурнашево



**Затраты:**  
Бюджет РТ – 0,5 млн.руб.



Затраты:  
Бюджет РТ – 1,8 млн.руб.





Затраты:  
Бюджет РТ – 7,7 млн.руб.







## Уличное освещение



**Затраты:**  
**Бюджет РТ – 2,5 млн.руб.**

Установлены:  
9 щитов учета,  
Проложено 11,0 км СИП



## Биологические очистные сооружения



**Затраты:**  
Бюджет РТ – 28,5 млн.руб.







## Рекультивация карьеров



**Затраты:**  
Местный бюджет – 2,5 млн.руб.





## Благоустройство контейнерных площадок



**Затраты:**  
Местный бюджет – 1 млн.руб.



## Ликвидация несанкционированных свалок



**Затраты:**  
Местный бюджет – 2 млн.руб.



## Ремонт гидротехнических сооружений



**Затраты:**  
Бюджет РТ: 33,8 млн.руб.  
Местный бюджет: 1,1 млн.руб.

2017/08/19



## Парк культуры и отдыха в н.п.Верхний Услон



Затраты: 017.11.30  
Бюджет РФ: 5,2 млн.руб.  
Бюджет РТ: 8,8 млн.руб.



## Парк в н.п.Куралово



### Затраты:

Бюджет РТ: 8,2 млн.руб.

Местный бюджет: 1,1 млн.руб.



## Обустройство зоны дебаркадера



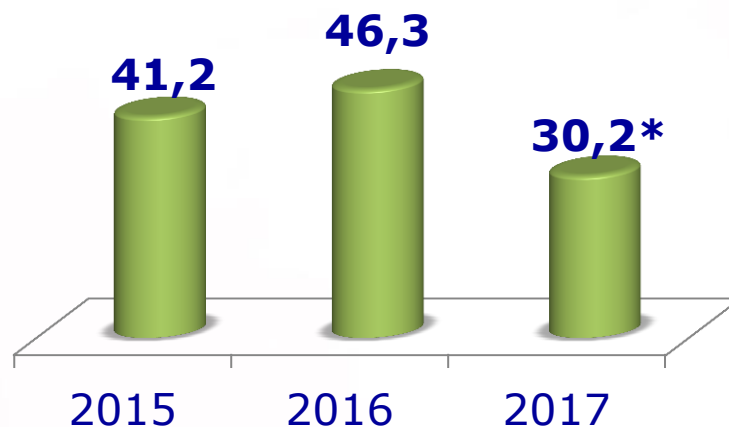
### Затраты:

Бюджет РФ: 2,9 млн.руб.

Бюджет РТ: 5 млн.руб.



## Объем введенного жилья по району, тыс.кв.м.



**\* в т.ч. 18,7 тыс.кв.м.  
в г.Иннополис**

		2015 год	2016 год	2017 год
<b>Ввод жилья, в том числе</b>	кв.м.	41 235	46 317	30 237
- индивидуальные застройщики	кв.м.	19 994	26 496	10 896
- для ветеранов ВОВ	кв.м.	39,4	39	0
- по программе «Социальная ипотека»	кв.м.	709,2	39	0
- переселение из аварийного жилищного фонда	кв.м.	118,2	156	0
-по программе «Устойчивое развитие сельских территорий на 2014-2017 годы и на период до 2020 года»	кв.м.	180	778	0
<b>Другое</b>		20 194,2	18 809	19 341





## Строительство домов для детей-сирот



Затраты:  
Бюджет РТ: 2,2 млн.руб.



## Многофункциональный центр в н.п.Бакча-Сарай



**Затраты:**  
Бюджет РТ – 6,3 млн.руб.  
Местный бюджет – 0,5 млн.руб.



## Капитальный ремонт в н.п.Верхний Услон



### Затраты:

Бюджет РТ – 1,6 млн.руб.

Местный бюджет – 1,4 млн.руб.

Частные средства – 2,5 млн.руб.



## Сельский дом культуры в н.п.Октябрьский



### Затраты:

Бюджет РТ – 9,1 млн.руб.

Местный бюджет – 0,9 млн.руб.





## Доступная среда



Затраты:  
Бюджет РТ – 3,6 млн.руб.



## Ремонт зданий сельских поселений в н.п.Русское Макулово Стало



**Было**

**Затраты:**  
Бюджет РТ – 1,5 млн.руб.





## Капитальный ремонт помещений муниципального архива



Затраты:  
Бюджет РТ – 1,5 млн.руб.



## Грантовая поддержка муниципального архива







## Котельная в н.п.Большие Меми



Затраты:  
Бюджет РТ – 1,4 млн.руб.



## Общая сумма затрат денежных средств на строительство, капитальный ремонт, благоустройство

**616 млн. рублей**

**Бюджет РФ  
8,1 млн. руб.**

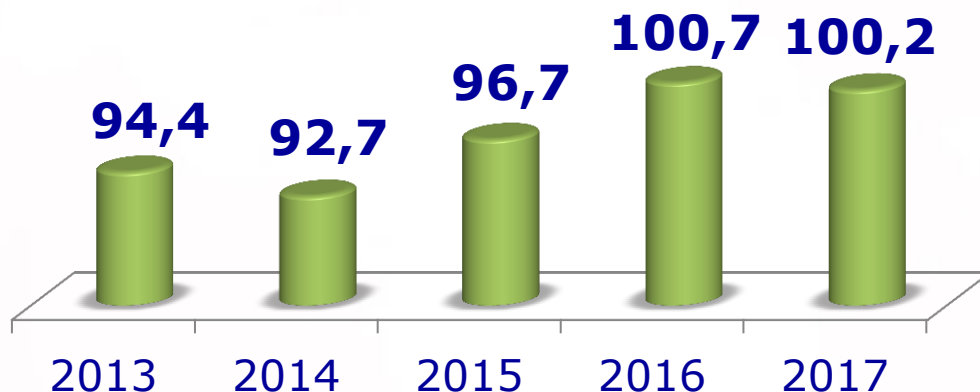
**Бюджет РТ  
541,2 млн. руб.**

**Местный  
бюджет  
61,1 млн. руб.**

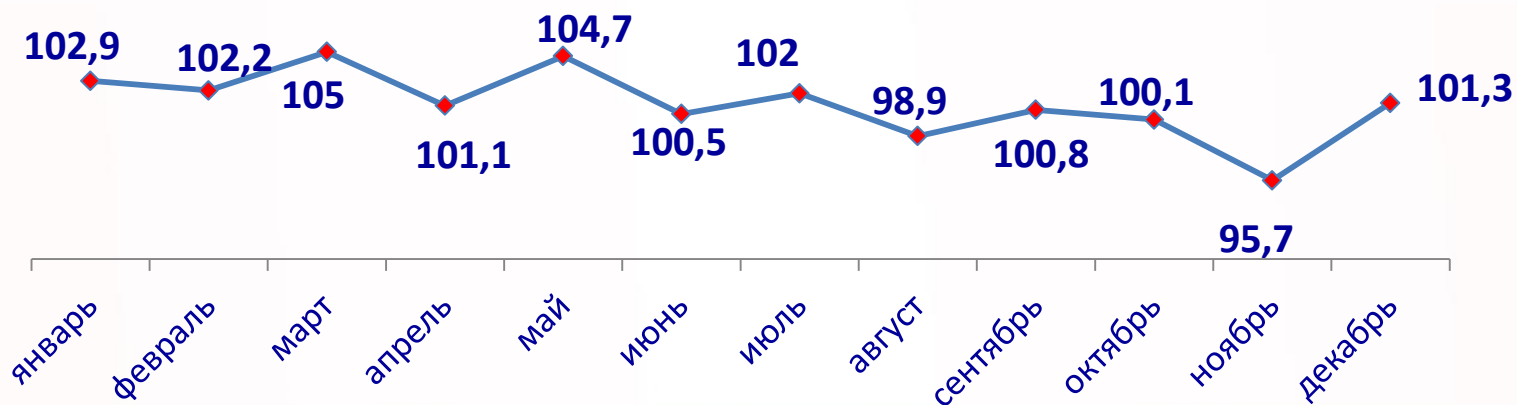
**Частные  
средства  
5,6 млн. руб.**



## Собираемость платежей за предоставленные жилищно-коммунальные услуги с населения района, %



### Помесячная собираемость платежей за ЖКУ в 2017 году





## Уровень задолженности населения района за предоставленные жилищно-коммунальные услуги , млн.руб.



\* По состоянию на 01.01.2018г.

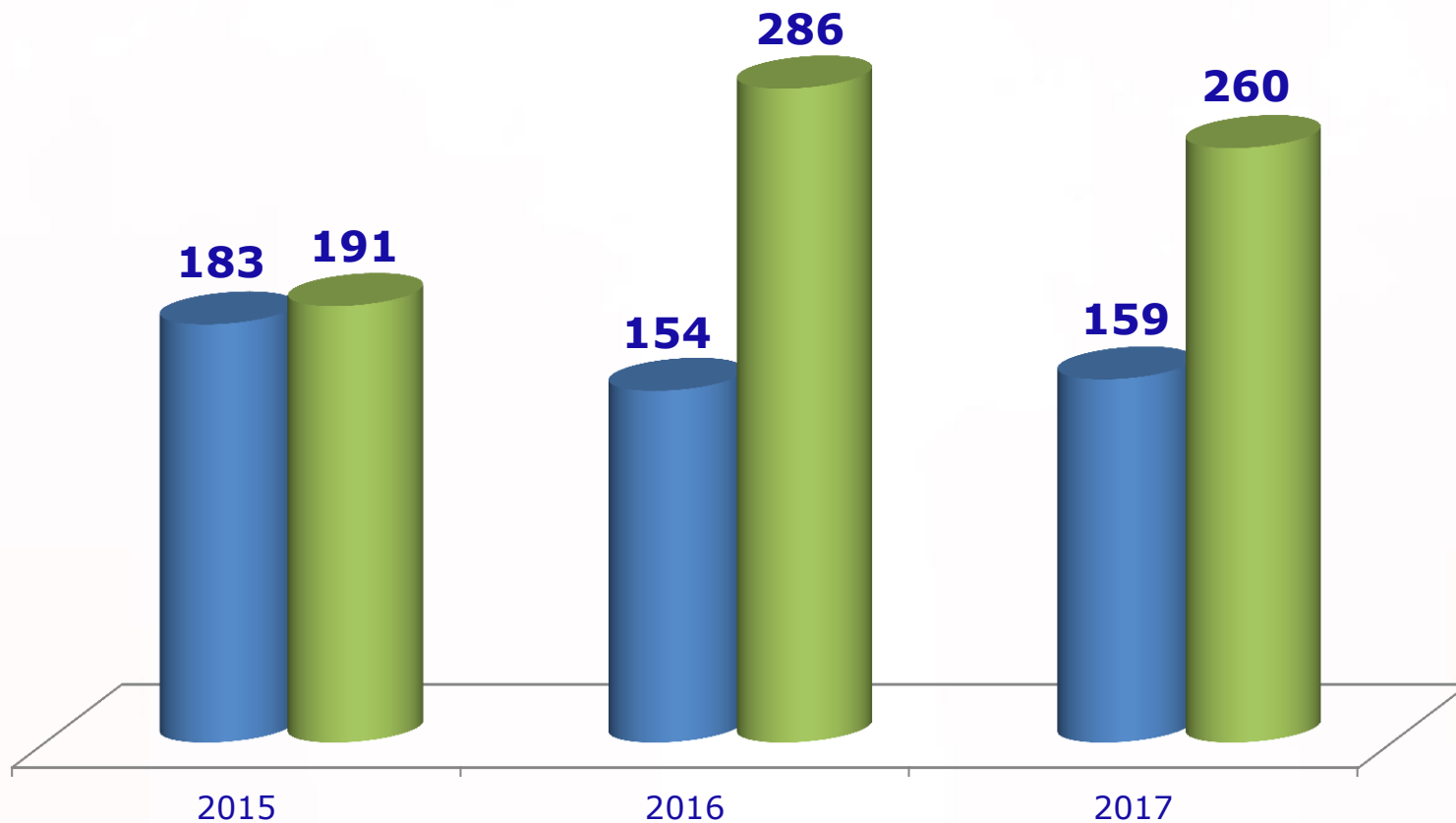


# ЗДРАВООХРАНЕНИЕ



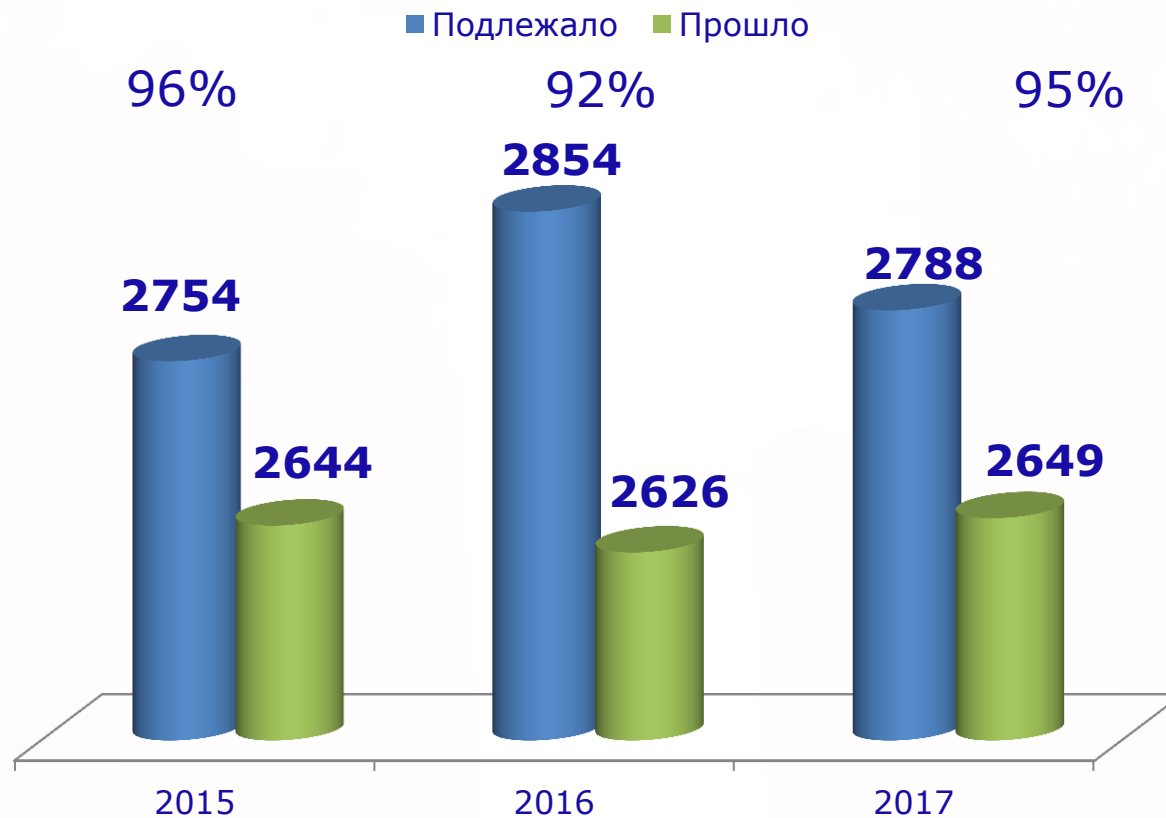
## Демографическая ситуация (человек)

■ Родилось ■ Умерло





## Охват населения диспансеризацией (человек)



**Направлено на II этап – 505 чел. (19%)**



## Модульный фельдшерско-акушерский пункт н.п.Ямбулатово



**Затраты:**

Бюджет РТ – 2,7 млн.руб.

Местный бюджет – 0,3 млн.руб.





## Строительство служебного жилья в н.п.Матюшино и н.п.Майдан



**Затраты:**  
Местный бюджет – 4,5 млн.руб.



## Обеспеченность кадрами



### Заведующие ФАП пенсионного возраста:

- Кильдеевский ФАП;
- Никольский ФАП;
- Клянчинский ФАП;
- Ташевский ФАП;
- Печищинский ФАП.

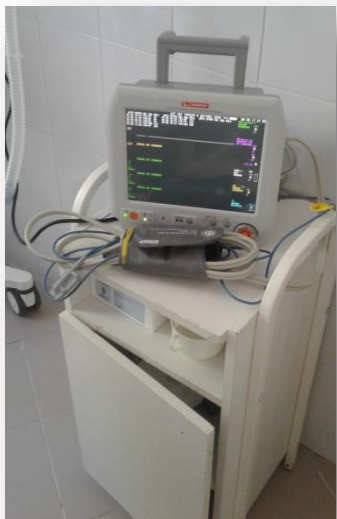
## БЕЗ МЕД. РАБОТНИКА **2** ФЕЛЬДШЕРСКО-АКУШЕРСКИХ ПУНКТА

- Вахитовский ФАП;
- Октябрьский ФАП.





## Укрепление материально-технической базы





## Обновление автомобильного парка





## Поликлиника Центральной районной больницы



10 лет  
Ак чэчэклэр

**ЦЫГАНОВА  
АЛЕВТИНА  
ВЛАДИМИРОВНА**

**заведующая Никольским ФАП**

**финалист X юбилейного Республиканского  
конкурса**

**«Врач года – «Ак чэчэклэр»  
в номинации**

**«Медицинский работник года»**







**ОБРАЗОВАНИЕ**











## МБОУ «Кураловская СОШ»

**Затраты:**

Бюджет РТ: 37,8 млн.руб.

Местный бюджет – 3 млн.руб.



## Детский сад «Березка»

**Затраты:**

Бюджет РТ: 6,5 млн.руб.




## Детский сад «Радуга»

**Затраты:**

Бюджет РТ: 8,5 млн.руб.

Местный бюджет – 0,3 млн.руб.



## Шеланговский детский сад

**Затраты:**

Бюджет РТ: 6,3 млн.руб.

Местный бюджет – 0,9 млн.руб.





### Потребление теплоэнергии, гкал



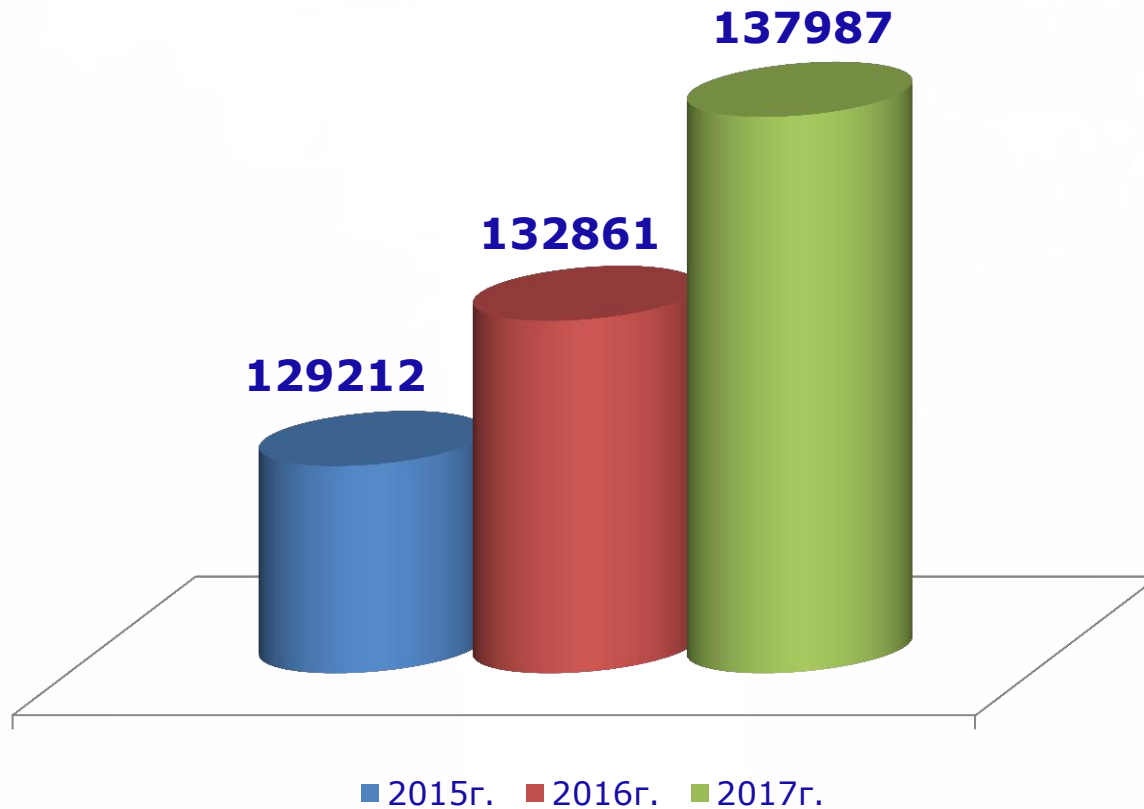
### Затраты денежных средств на теплоснабжение, млн.руб.







## Расходы на содержание 1 ребенка, руб.



«Самый дорогой ученик в РТ»




## Гранты

### МБОУ «Матюшинская СОШ»


**победитель всероссийского конкурса  
«Федеральная целевая программа развития  
образования (ФЦПРО) на 2016-2020 г.»  
(1 млн.руб)**



**Шарафеев И.А.,  
призер  
республиканского конкурса  
«Лучший директор»**










## Конкурсное движение



**Гадельшин И.А.,**

учитель МБОУ «Матюшинская СОШ»

Победители гранта  
«Учитель-эксперт»



**Сарбаева Н.П.,**

учитель МБОУ «Кураловская СОШ»

Победители гранта «Учитель-  
мастер»

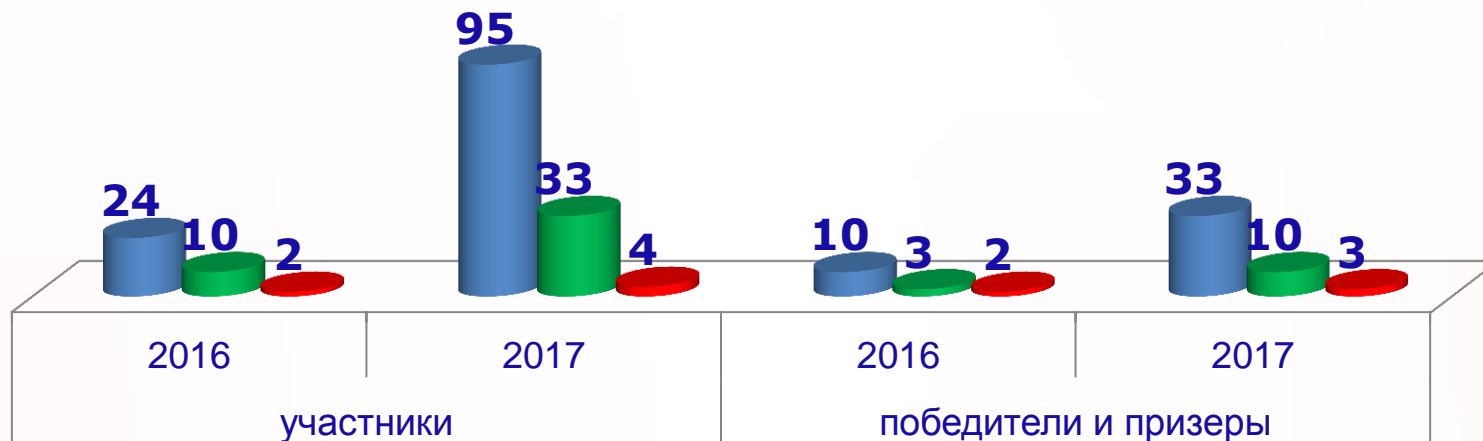
■ участники 2016    ■ участники 2017  
■ победители 2016    ■ победители 2017





## Показатели количества призовых мест на региональном этапе Всероссийской олимпиады школьников

Уровень	участники		победители и призеры	
	2016	2017	2016	2017
Республиканский	24	95	10	33
Региональный	10	33	3	10
Всероссийский	2	4	2	3



### Динамика результативности обучающихся на заключительном этапе Всероссийской олимпиады школьников 2016/17 учебного года

Муниципальный район	Победители и призеры 2016 года	Победители и призеры 2017 года
Верхнеуслонский	2	3




## Победители и призеры заключительного этапа Всероссийский предметных олимпиад



**Газизова Г.**  
(рук. Закиева Л.Р.)



**Гадельшина Я. и Токарева Л.**  
(рук. Гадельшин И.А.)



**Кутепов М.**  
(рук. Гайнуллин Р.Р.)



**Чернухина О.**  
(рук. Гайнуллин Р.Р.)



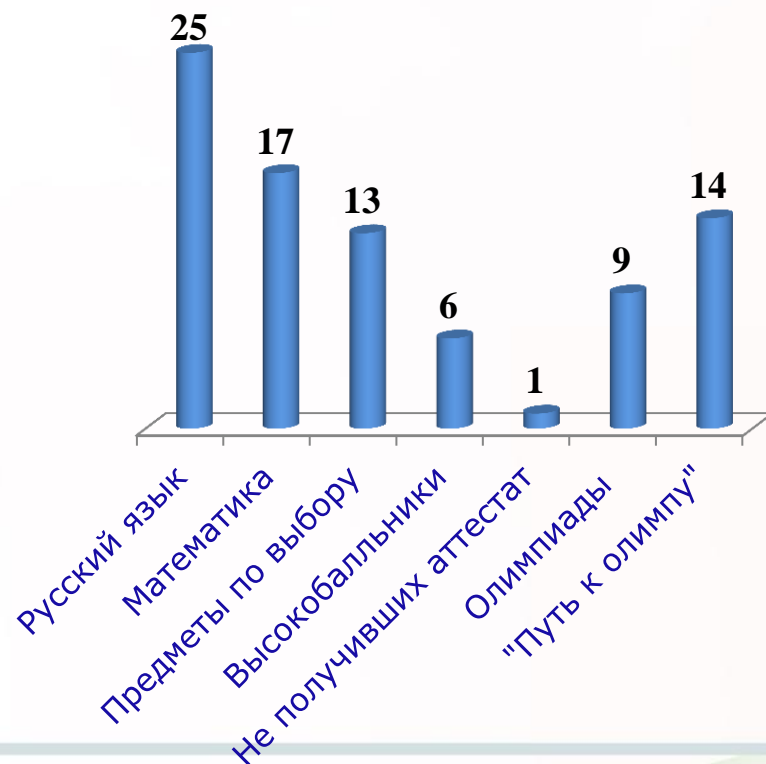
**Зарипов Р.**  
(рук. Валиева Л.Р.)



## Средний балл по результатам ЕГЭ за 2016-2017 г.


Предметы	2016г. – 26 место			2017г. – 15 место		
	ВМР	РТ	Разница	ВМР	РТ	Разница
Русский язык	68,7	73,05	-4,35	72,0	72,53	-0,53
Математика	58,3(П)	52,08	+6,22	57,7	55,19	+2,51
	4,2 (Б)	4,33	-0,13	4,7	4,5	+0,2
Физика	54,5	53	+1,5	59	56,66	+2,34
Химия	51,1	58	-6,9	69	63,10	+5,9
Биология	45,2	58,76	-13,56	52	59,15	-7,15
История	55,8	53,75	+2,05	54	59,31	-5,31
Общественн.	56,8	57,27	-0,48	59	60,73	-1,73
География	---	69,86	---		64,9	
Литература	61	58,06	+2,94		64,27	
Нем.язык	48	67,6	-19,6		65,94	
Анг.язык	---	74,88	---	47	75,36	-28,36
Информатика	51,5	63,96	-12,46	77,6	67,7	+9,9

### Рейтинг «За высокое качество образования» в Республике Татарстан





## Лучшие школы



**Борисова И.В.,**  
руководитель  
МБОУ «Верхнеуслонская  
СОШ»



**Сулимова Н.А.,**  
руководитель  
ГАОУ «Лицей Иннополис»



**Ледяева Л.В.,**  
руководитель МБОУ  
«Шеланговская СОШ»



## Рейтинг муниципального образования «За высокое качество образования»

2017г.

2015г.

24

место

2016г.

26

место

1

• Бугульминский

2

• Сабинский

3

• г.Набережные Челны

4

• Нижнекамский

5

• г.Казань

...

15

• Верхнеуслонский

...

41

• Менделеевский

42

• Апастовский

43


• Алькеевский

44

• Камско-Устьинский

45

• Алексеевский







**КУЛЬТУРА**



## **МКУ «Отдел культуры Верхнеуслонского муниципального района»**

**МБУ  
«Централизованная  
клубная система»**

**МБУ «Краеведческий  
музей»**



**МБУ  
«Централизованная  
клубная система»**

**МБОУ ДОД  
«Детская школа  
искусств»**

**Филиал Национального музея Республики  
Татарстан «Музей Янки Купалы»**



## «Гранд фестиваль» г.Сочи





## «Жаворонок»





## «Лучший руководитель»

Казанский музыкальный колледж имени И.В. Аухадеева  
Детская музыкальная школа г. Зеленодольска  
Рекламная компания «Neon Line»

IV МЕЖДУНАРОДНЫЙ  
КОНКУРС ФЕСТИВАЛЬ  
МОЛОДЫХ ИСПОЛНИТЕЛЕЙ  
НА ПЯТЬ ИНСТРУМЕНТАХ  
И АККОРДЕОНЕ

# ФЕЕРИЯ АККОРДЕОНА





## Детский дом творчества



### Затраты:

Бюджет РТ – 87,3 млн.руб.

Местный бюджет – 12 млн.руб.





## Новые форматы досуга





## Встречи с писателями Республики







**СПОРТ**



## Отдел по делам молодежи и спорту

МБУ ПМК  
Верхний Услон

МБУ ДО ДЮСШ  
Верхнеуслонского  
муниципального района

МБУ ПМК  
Русское  
Макулово



**Голубина Алеся**



**Андреева Мария**






## Голубина Анастасия



## Потапов Максим





## Хватков Илья





## Профессиональное футбольное поле











## Строительство спортивных площадок



### Затраты:

Бюджет РТ – 11 млн.руб.

Местный бюджет – 0,1 млн.руб.



## Подростково-молодежный клуб н.п.Верхний Услон



**Затраты:**  
Бюджет РТ – 15,6 млн.руб.  
Местный бюджет – 2 млн.руб.

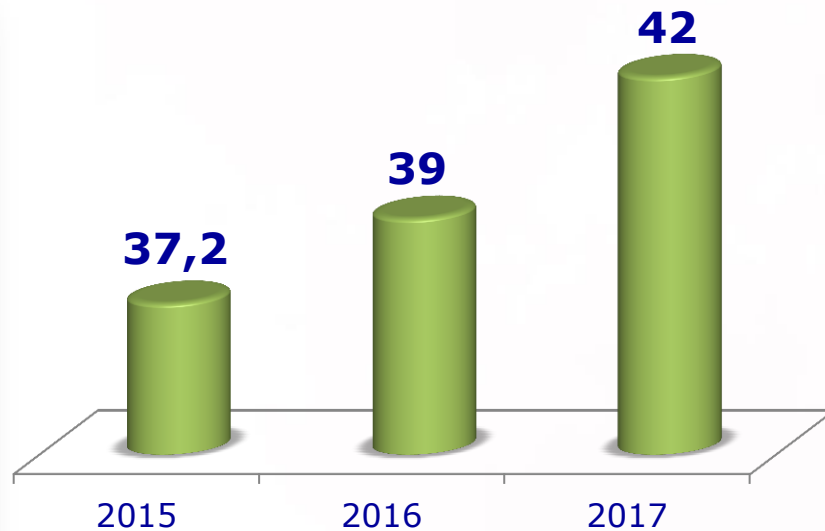


## Строительство крытого бассейна





## Массовость занятия спортом

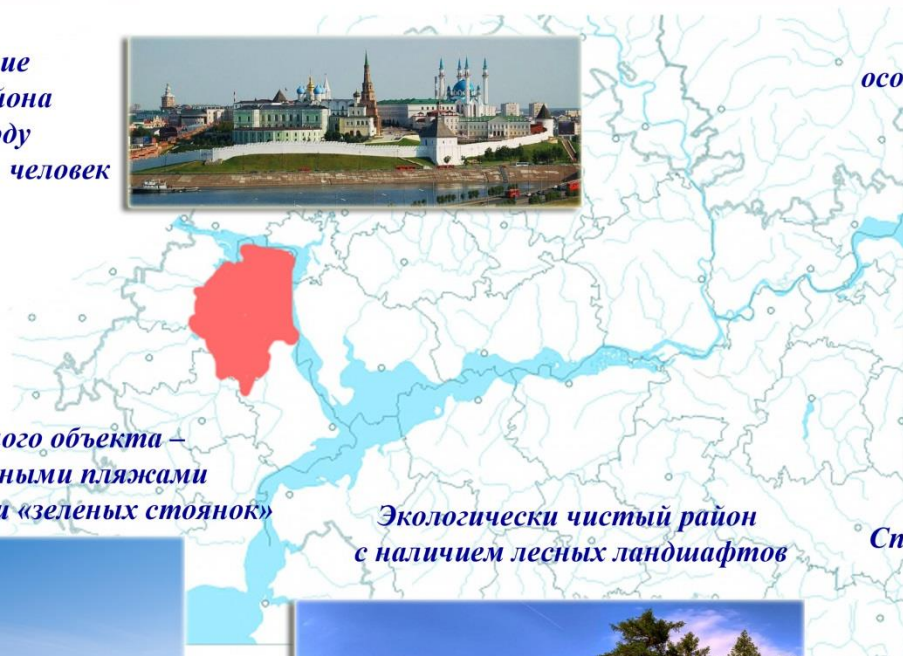




# ТУРИЗМ



*Соседское положение  
Верхнеуслонского района  
к крупнейшему городу  
с населением более 1 млн. человек  
(г. Казань)*



*Историко-культурные объекты и  
особо охраняемые природные территории*



*Наличие крупного водного объекта –  
р. Волга, с привлекательными пляжами  
и возможностью организации «зеленых стоянок»*

*Экологически чистый район  
с наличием лесных ландшафтов*

*Спортивные, спортивно-развлекательные,  
лечебно-оздоровительные объекты*





## Туристско-рекреационный комплекс «Нариман»





## Конноспортивный комплекс «Аргмак»







## Экоферма «Гайлэ»





## Конноспортивный комплекс «Армак»





## Город-курорт «Свияжские холмы»





## Аэротуризм «Letai s nami»

3000 человек



*Татарстан, Москва, Санкт-Петербург, Екатеринбург, Самара,  
Ульяновск, Нижний Новгород, Саратов, Владимир, Омск,  
Йошкар-Ола, Уфа, Чебоксары*





## Веломаршрут





## Треккинг-туризм







# ПОЖАРНОЕ ОБЕСПЕЧЕНИЕ





# Группировка противопожарной службы Верхнеуслонского пожарно-спасательного гарнизона Республики Татарстан

358 чел. личного состава, 26 ед. техники

## 46 подразделений пожарной охраны











## Пожарное депо в н.п.Татарское Бурнашево



**Затраты:**

Бюджет РТ – 15,6 млн.руб.

Местный бюджет – 2 млн.руб.



## Пожарное депо в н.п.Большие Меми

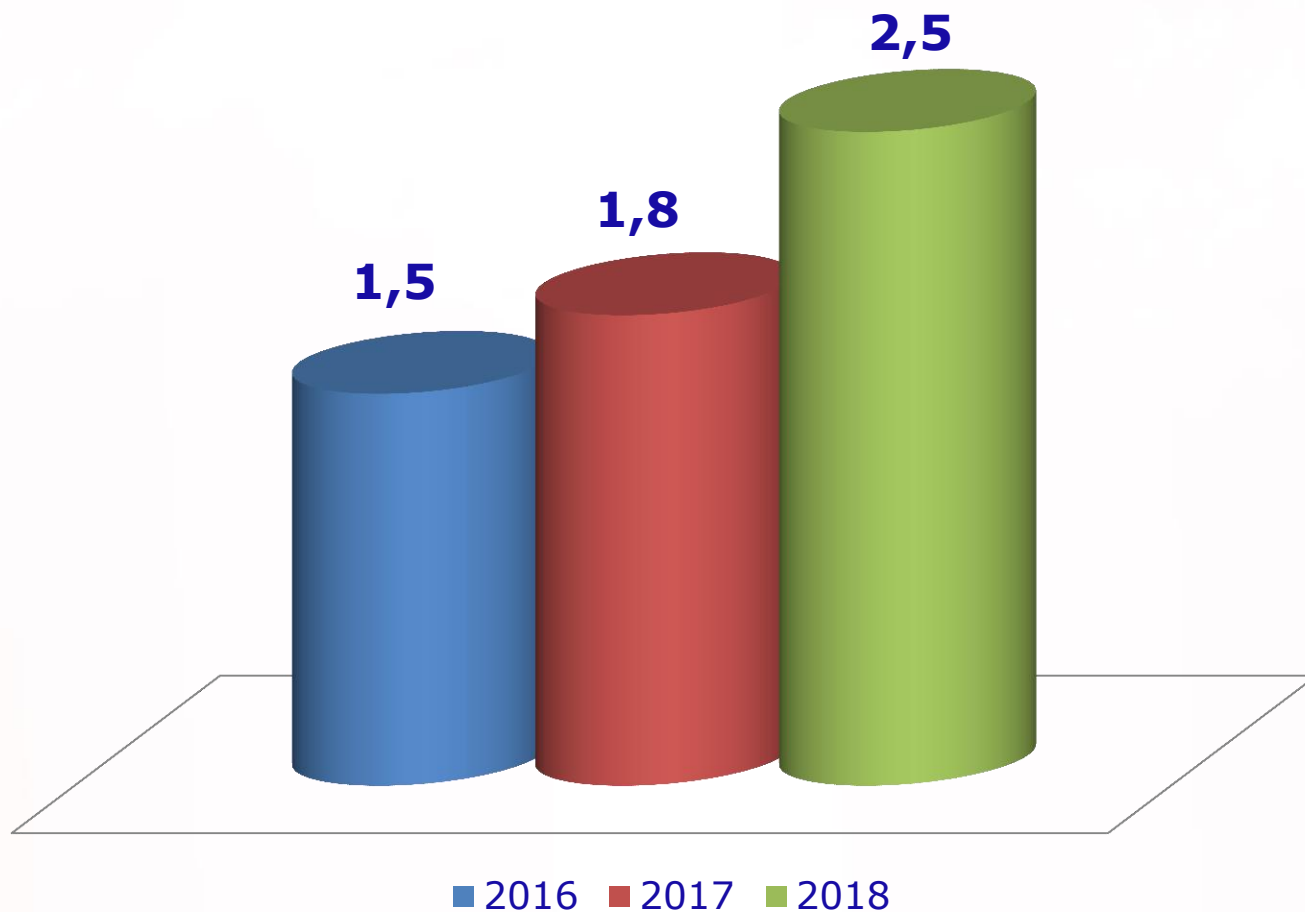


Затраты:  
Бюджет РТ – 3,5 млн.руб.





## Содержание ДПО, млн.руб.







# АНТИКОРРУПЦИОННАЯ ПОЛИТИКА



## Телефон доверия

-для сообщений о проявлениях коррупции на территории  
Верхнеуслонского муниципального района Республики Татарстан:  
**8 (84379) 2 22 25**

-для обращений граждан о проявлениях коррупции в сфере  
образования на территории Верхнеуслонского муниципального  
района Республики Татарстан:  
**8 (84379) 2 11 83**

Верхнеуслонский муниципальный район

О РАЙОНЕ | ДОКУМЕНТЫ | ПРЕСС-СЛУЖБА | ОБРАЩЕНИЯ ГРАЖДАН | ОБРАТНАЯ СВЯЗЬ

Местительные районы • Верхнеуслонский муниципальный район • Пестовоуслонский район • Телефон доверия

### Телефон доверия

"телефон доверия" для сообщений о проявлениях коррупции на территории Верхнеуслонского муниципального района Республики Татарстан:  
8 (84379) 2 22 25

для обращений граждан о проявлениях коррупции в сфере образования на территории Верхнеуслонского муниципального района Республики Татарстан:  
8 (84379) 2 11 83

Контактные данные ответственных лиц за работу по профилактике коррупционных и иных правонарушений

№	ФИО	Номер телефона/факс	Адрес электронной почты
1	Ладазиева Татьяна Ивановна главный специалист организационного отдела Совета	8(84379)-22-25/ 8(84379)-18-39	Tatyana.Ladazieva@tatgullu.ru

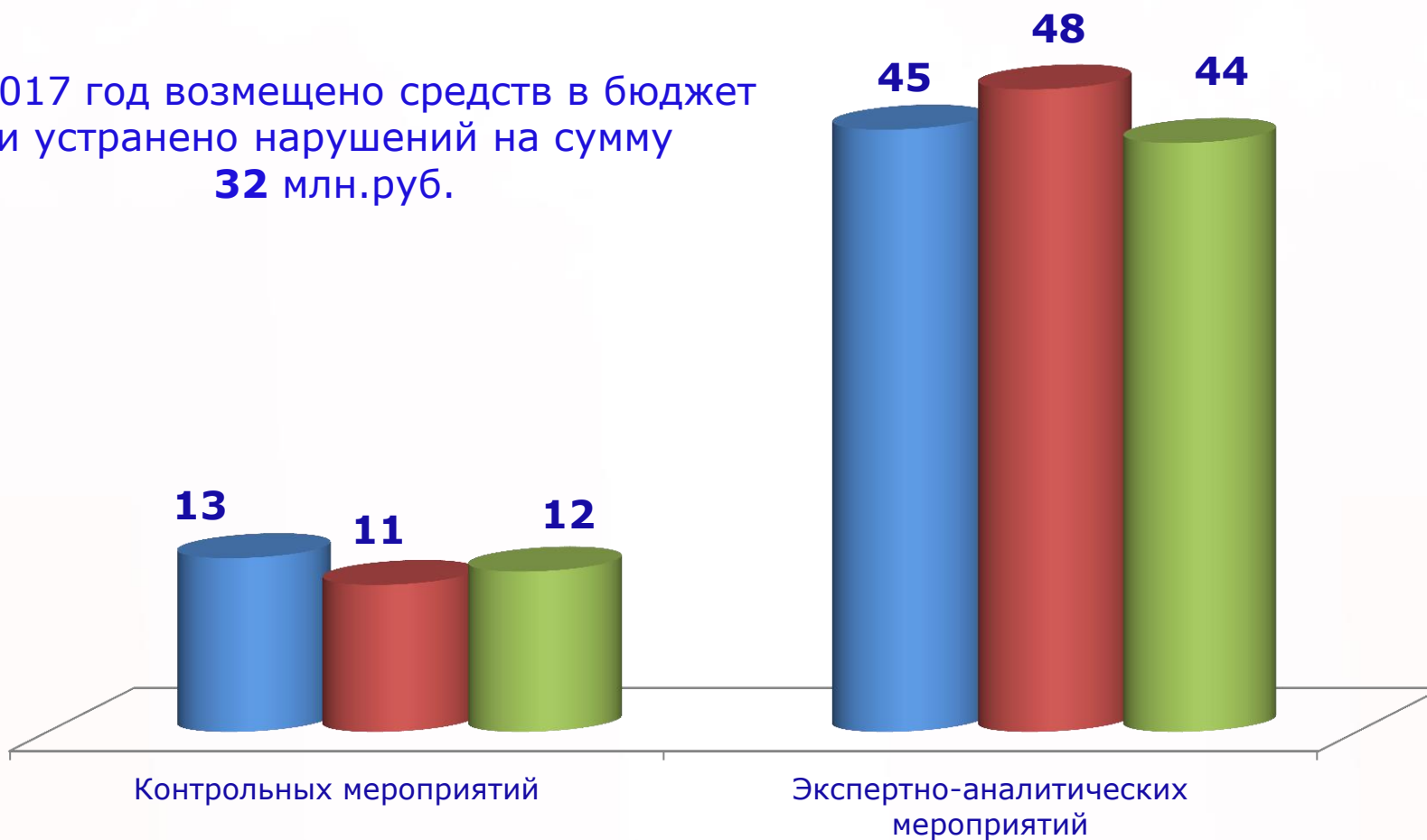
За I квартал 2015 года в органы местного самоуправления сообщений, поступивших на телефон доверия не поступало.  
 За II квартал 2015 года в органы местного самоуправления сообщений, поступивших на телефон доверия не поступало.  
 За III квартал 2015 года в органы местного самоуправления сообщений, поступивших на телефон доверия не поступало.  
 За IV квартал 2015 года в органы местного самоуправления сообщений, поступивших на телефон доверия не поступало.  
 За I квартал 2014 года в органы местного самоуправления сообщений, поступивших на телефон доверия не поступало.  
 За II квартал 2014 года в органы местного самоуправления сообщений, поступивших на телефон доверия не поступало.  
 За III квартал 2014 года в органы местного самоуправления сообщений, поступивших на телефон доверия не поступало.  
 За IV квартал 2014 года в органы местного самоуправления сообщений, поступивших на телефон доверия не поступало.  
 За I квартал 2015 года в органы местного самоуправления сообщений, поступивших на телефон доверия поступило 1 сообщение.  
 За II квартал 2015 года в органы местного самоуправления сообщений, поступивших на телефон доверия не поступало.  
 За III квартал 2015 года в органы местного самоуправления сообщений, поступивших на телефон доверия не поступало.



## Основные показатели деятельности Контрольно-счётной Палаты

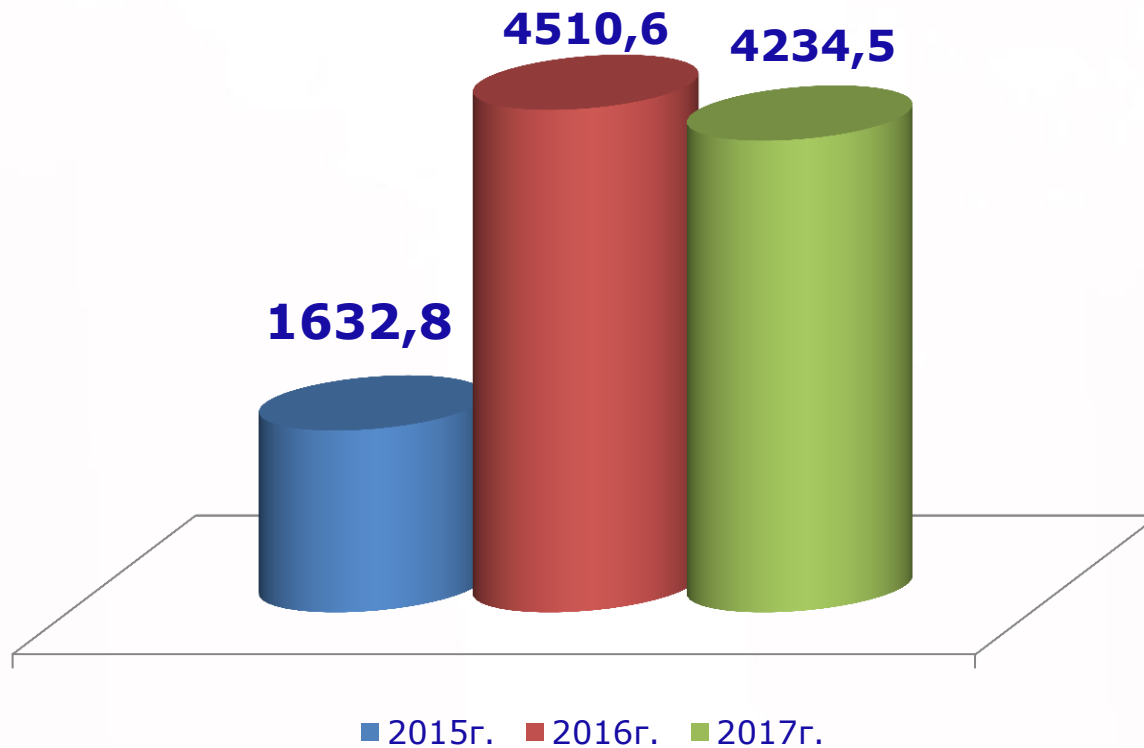
■ 2015 год ■ 2016 год ■ 2017 год

За 2017 год возмещено средств в бюджет  
и устранено нарушений на сумму  
**32 млн.руб.**





## Задолженность по арендным платежам, тыс.руб.





## Возврат в муниципальную собственность земельных участков

Наименование показателя	ед.изм.	2015 год	2016 год	2017 год
Всего возвращено участков	кол-во	9	2	1
Площадь изъятых земель	тыс.кв.м	12,3	2,7	0,3



# САМООБЛОЖЕНИЕ









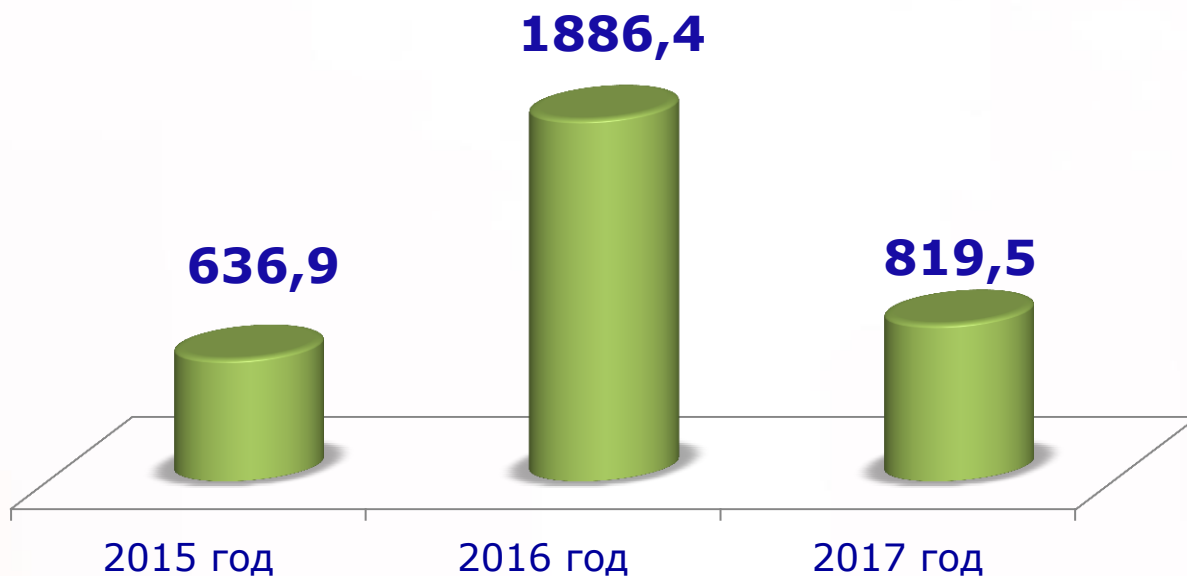
## Местные референдумы по вопросу введения самообложения граждан

<b>Наименование сельского поселения</b>	<b>Планируемое поступление от населения, руб.</b>	<b>Поступление в 2017 году</b>
<b>Большееминское СП</b>	80550	80250
<b>Вахитовское СП</b>	129000	128550
<b>Бурнашевское СП</b>	121375	89700
<b>Ямбулатовское СП</b>	75900	75600
<b>Майданское СП</b>	105300	70300
<b>Канашское СП</b>	61200	63300
<b>Новорусско-Маматкозинское СП</b>	72000	73450



## Местные референдумы по вопросу введения самообложения граждан

Сумма собранных средств с населения, тыс.руб.



**Софинансирование из бюджета РТ в 2017 году  
4 млн.804 тыс.600 рублей**



## Референдум 2017

Наименование сельского поселения	Всего приняли участие		Результаты голосования	
	чел.	%	«ДА»	«НЕТ»
			%	
Большемеминское СП	210	79,25	93,81	5,71
Бурнашевское СП	348	66,54	91,95	8,05
Вахитовское СП	341	84,83	89,44	10,26
Верхнеуслонское СП	2153	51,46	65,26	33,63
Введенско-Слободское СП	283	73,13	90,81	9,19
Канашское СП	168	74,34	85,71	14,29
Коргузинское СП	352	64,83	85,23	14,49
Кильдеевское СП	273	76,69	94,87	5,13
Кураловское СП	588	55,73	84,69	15,31
Макуловское СП	751	57,86	69,77	30,09
Набережно-Морквашское СП	461	52,99	88,72	10,63
Нижнеуслонское СП	299	62,55	84,28	15,38
Октябрьское СП	411	68,27	76,64	23,36
Печищинское СП	332	51,23	77,71	20,48
Соболевское СП	205	91,93	92,68	7,32
Шеланговское СП	825	77,46	43,39	56,61
Ямбулатовское СП	160	62,02	88,75	9,38



# 2018 МАРТА

**ВЫБОРЫ  
ПРЕЗИДЕНТА  
РОССИИ**





**Благодарю за внимание!**  
**Игътибарыгыз өчен рәхмәт!**