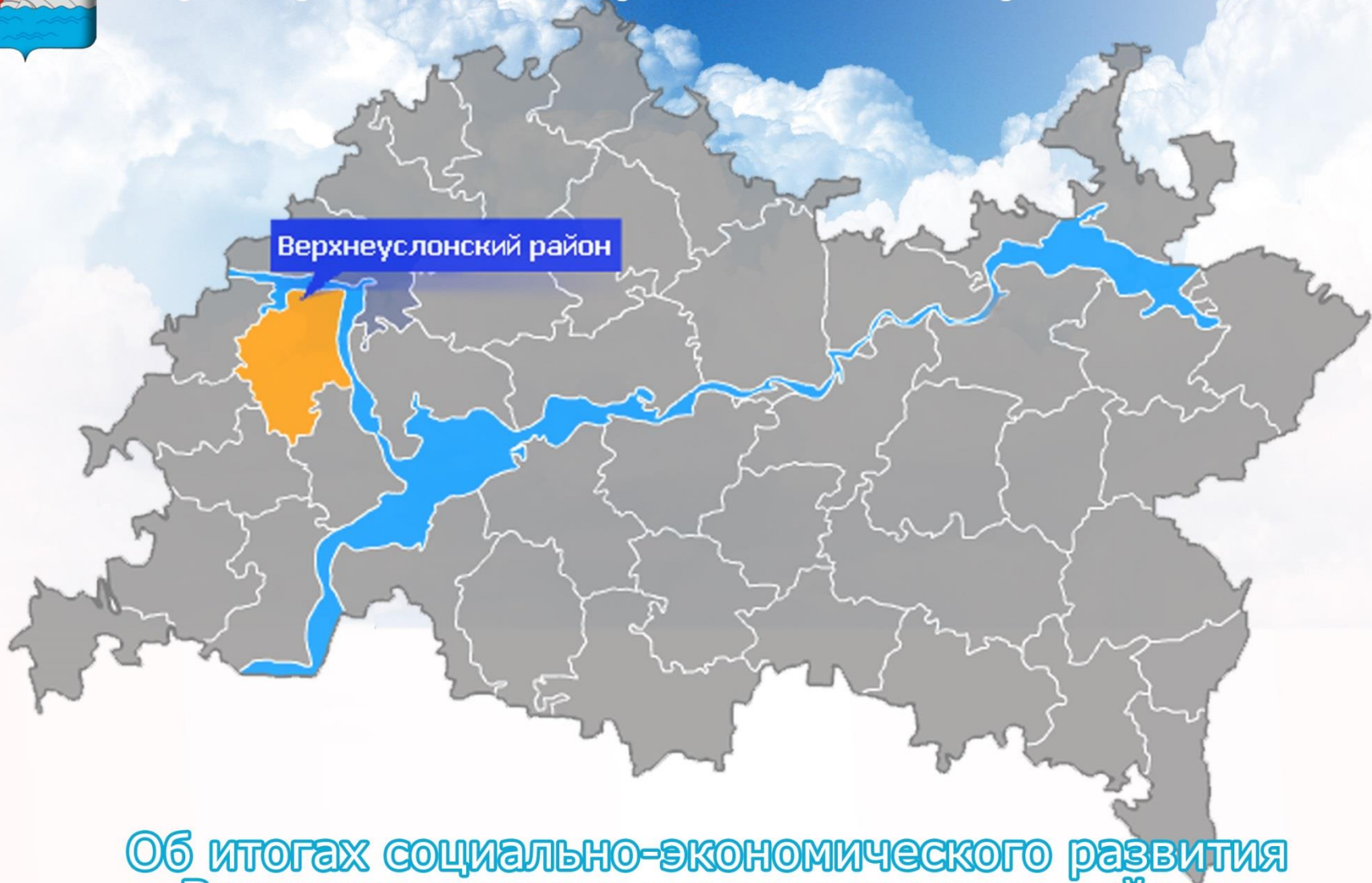




Пятьдесят пятое Заседание Совета Верхнеуслонского муниципального района



Об итогах социально-экономического развития
Верхнеуслонского муниципального района
за 2014 год



Зиатдинов Марат Галимзянович

Глава Верхнеуслонского муниципального района

Иннополис

Территория ОЭЗ

р. Волга

р. Свияга

г. Москва

M7

M7

Верхнеуслонский район

Верхнеуслонский муниципальный район

-1 городское поселение

-19 сельских поселений

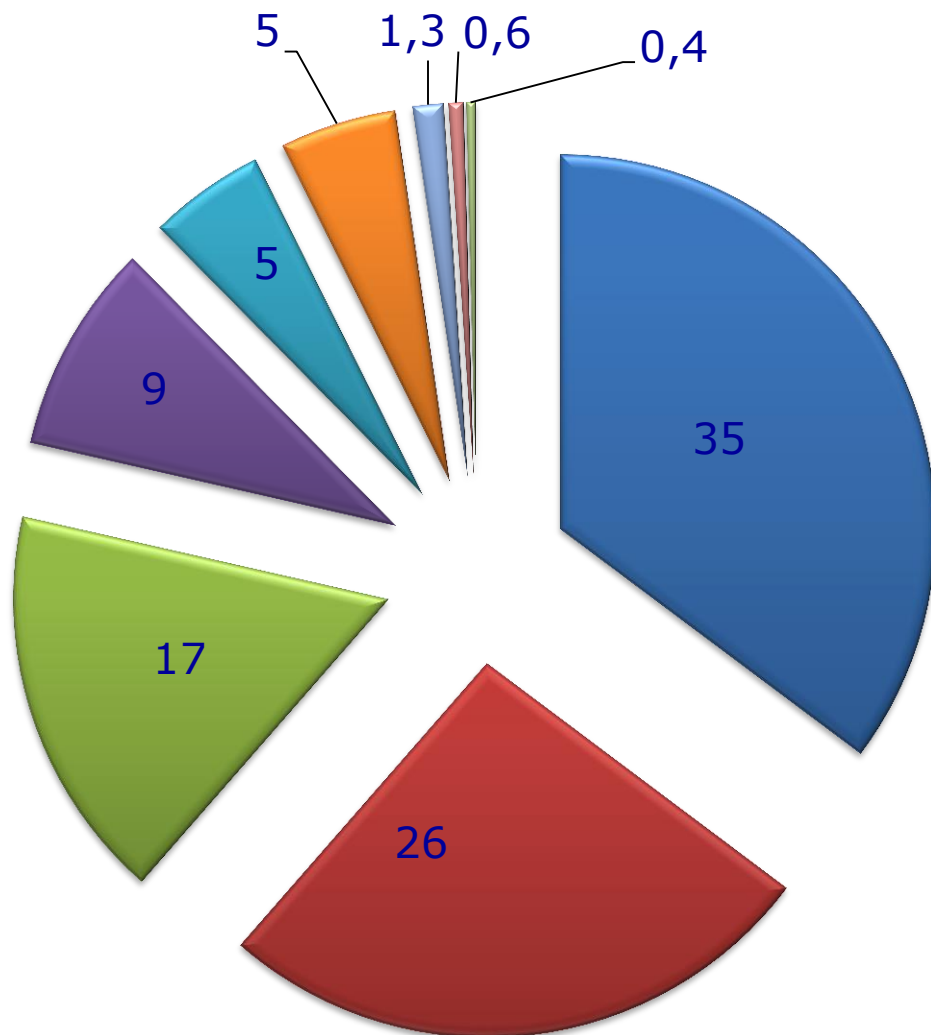
-74 населенных пункта

Население 16619 человек

Промышленность



Доля объема произведенной продукции предприятий в районном показателе, %

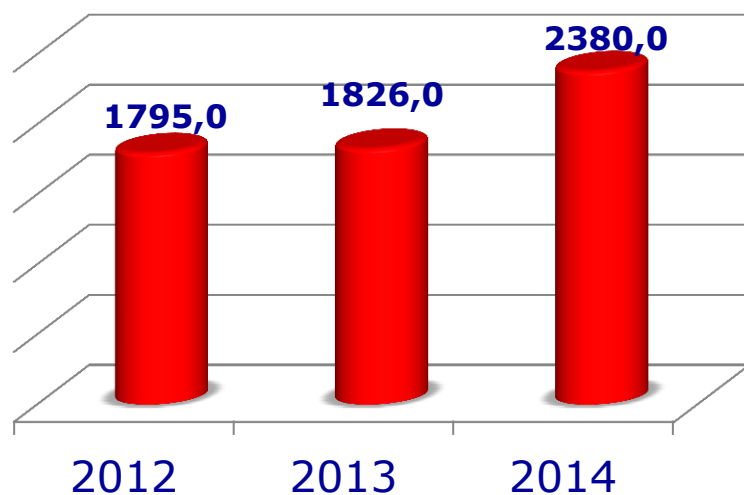


- ООО "Агрофирма Верхний Услон"
- ООО "Дивный берег"
- ЗАО "Клюкер" ("Ключищинская керамика")
- Печищинский комбинат хлебопродуктов
- ОАО "Таткрахмалпатока" Кураловское подразделение
- ООО "Керамика-Синтез"
- филиал ОАО "Татагрохимсервис" Матюшинский карьер
- Хлебозавод с.Верхний Услон ООО "Вкус хлеба"
- ГБУ "Приволжский лесхоз"

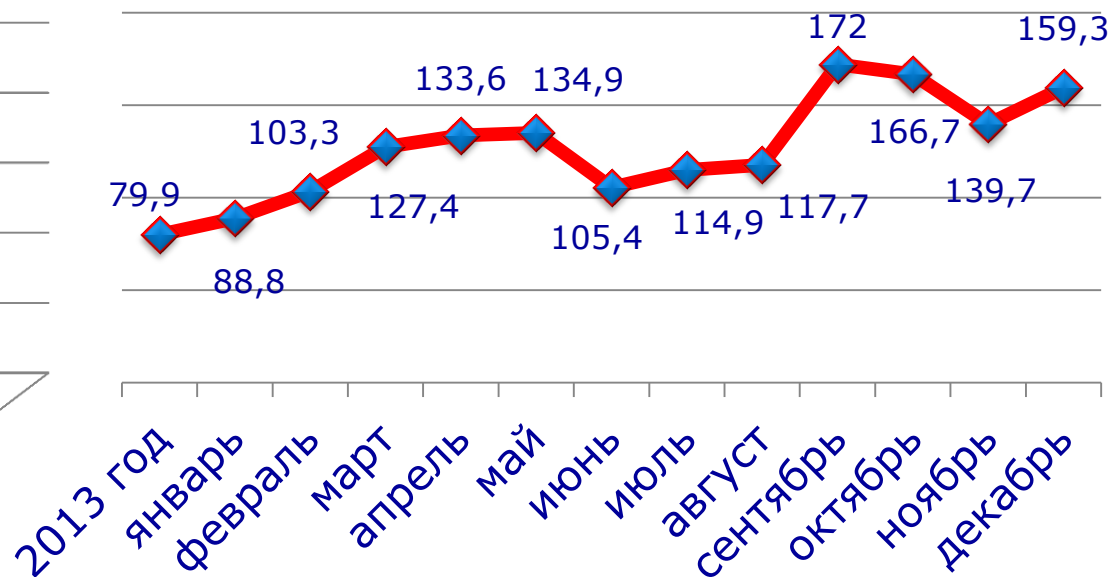
Промышленность



Отгружено товаров собственного производства, млн.руб.



Индекс промышленного производства, %



С декабря 2013 года возобновление работы Печищинского комбината хлебопродуктов под маркой ООО «Зернотрейд».


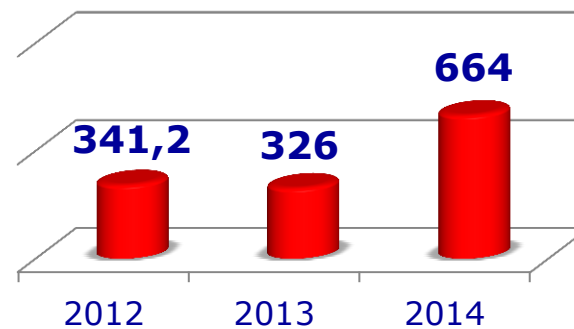
С июля 2013 года – возобновление производства хлебозавода.

Промышленность



ООО Агрофирма «Верхний Услон»

Произведено продукции, млн.руб.



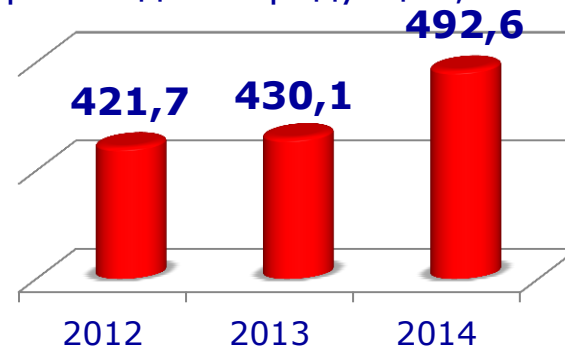
Промышленность



ООО «Дивный берег»



Произведено продукции, млн.руб.

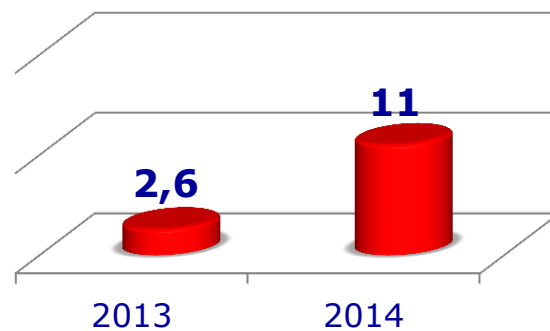


Промышленность



Хлебозавод с.Верхний Услон

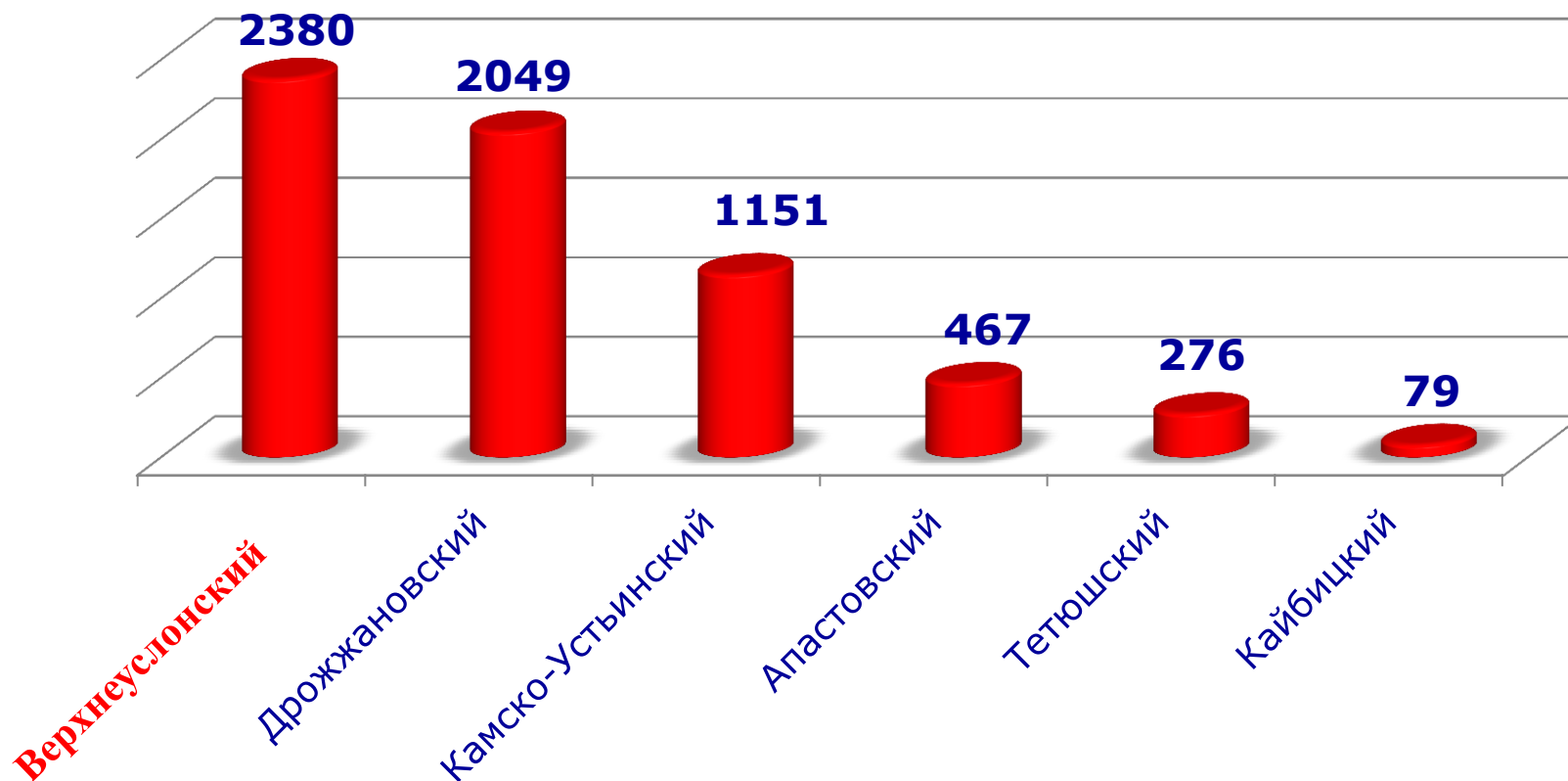
Произведено продукции, млн.руб.



Промышленность



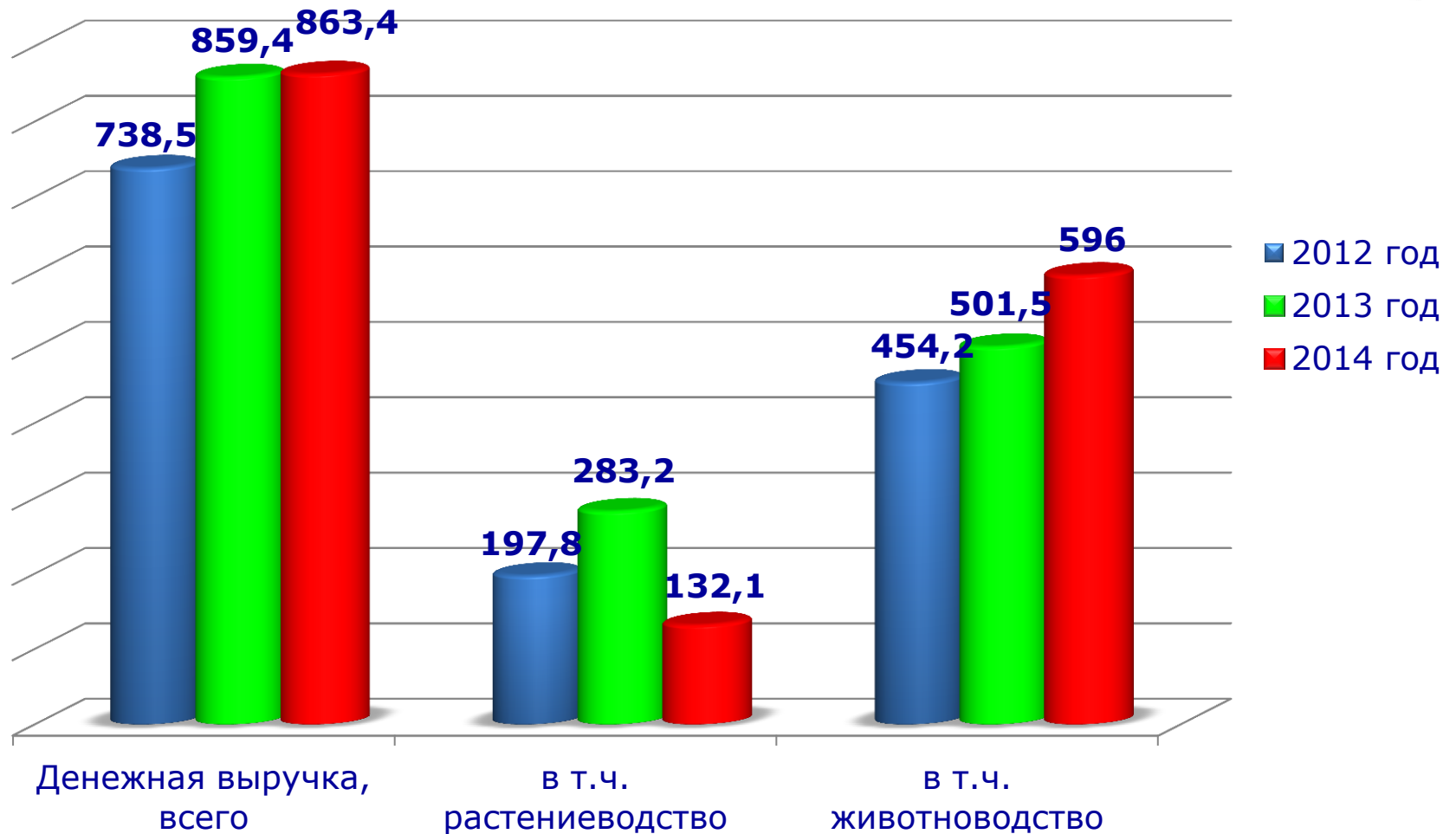
Отгружено товаров собственного производства за 2014 год в разрезе близлежащих районов, млн.руб.



Сельское хозяйство



Денежная выручка от реализации сельскохозяйственной продукции (млн. руб.):



Сельское хозяйство



Денежная выручка за 2014 год, млн.руб.



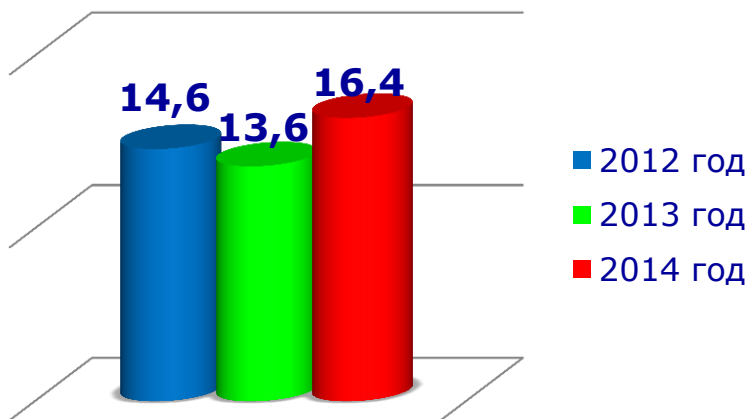
Производительность труда на 1 работника за 2014 год



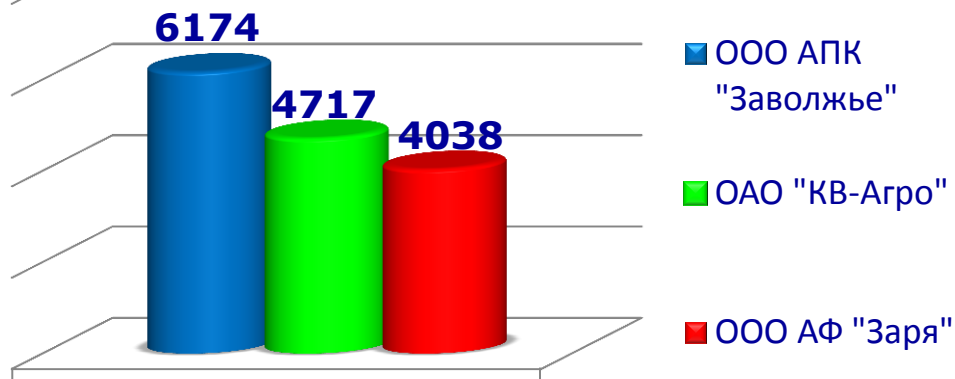
Сельское хозяйство



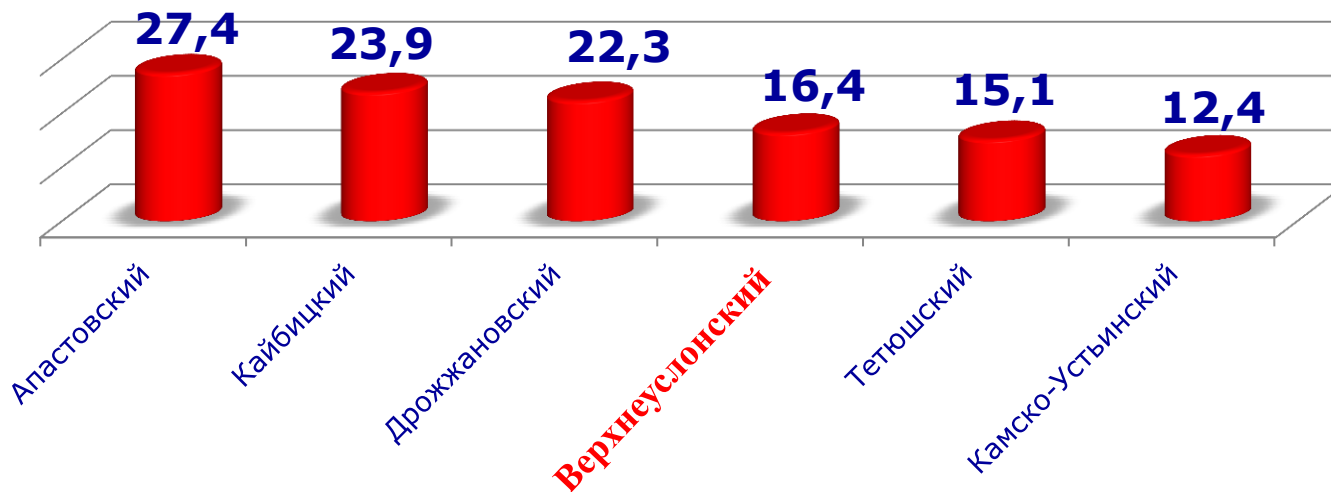
Производство молока, тыс. тонн



Надой на 1 корову, кг.
(в среднем по району 4844кг.)



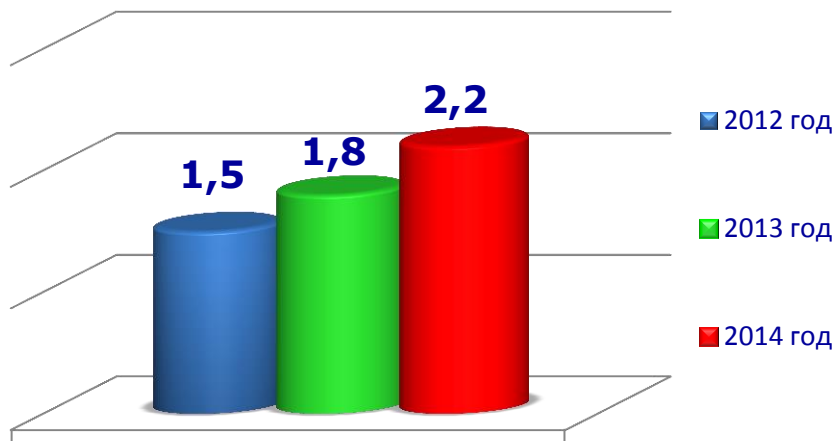
Производство молока за 2014 год в разрезе близлежащих районов, тыс.тонн.



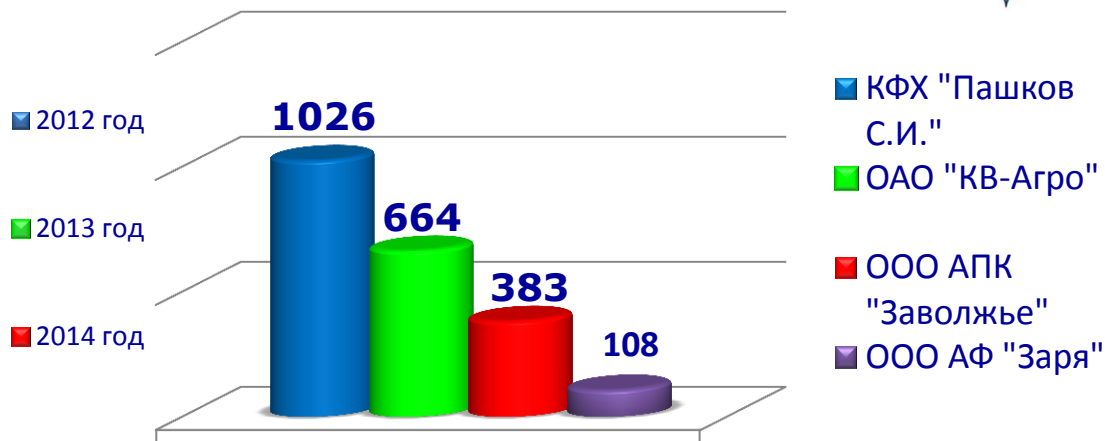
Сельское хозяйство



Производство мяса (в живом весе),
тыс. тонн



Производство мяса, тн.



- КФХ "Пашков С.И."
- ОАО "КВ-Агро"
- ООО АПК "Заволжье"
- ООО АФ "Заря"

Производство мяса
за 2014 год в разрезе близлежащих районов, тыс.тонн.



Сельское хозяйство



Семейная ферма по выращиванию мяса КРС на 100 голов в н.п. Ломовка
КФХ «Лабутин А.В.»

Поддержка по программе
«Развитие семейных животноводческих ферм на базе
крестьянских(Фермерских) хозяйств в РТ»
на строительство фермы:
-бюджет РФ – 0,5 млн.руб.
-бюджет РТ – 1,0 млн.руб.



Сельское хозяйство



Высокотехнологичные семейные фермы по производству молока
и выращиванию мяса КРС



Поголовье КРС – 203 голов,
из них 80 голов коров

Сельское хозяйство



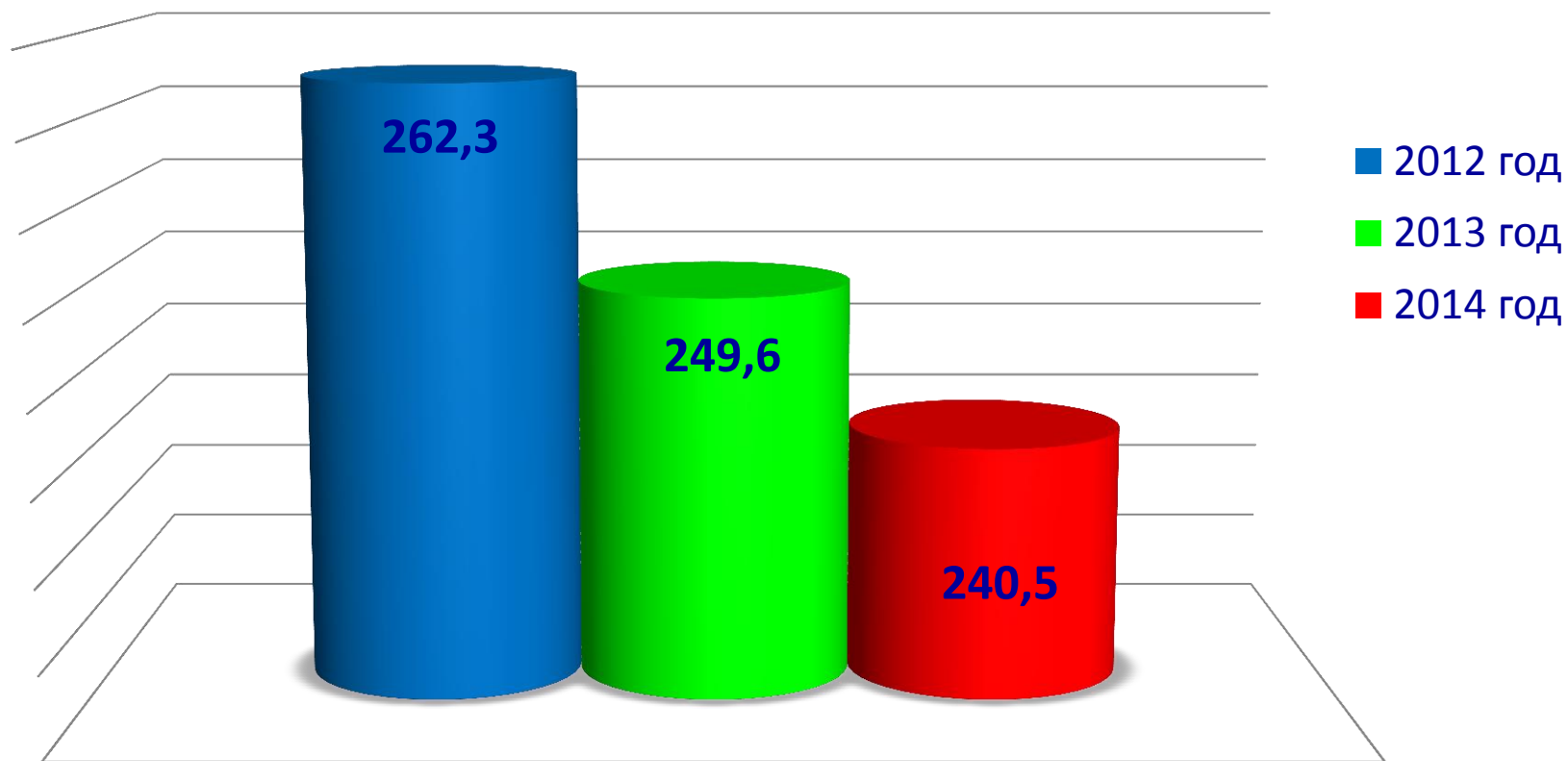
Количество скота в ЛПХ населения

Наименование сельского поселения	Количество ЛПХ	Поголовье скота на частных подворьях				
		КРС	в т.ч. коров	свиньи	Овцы и козы	птица
Большемеминское	108	38	14	16	23	918
Бурнашевское	108	6	3	10	24	452
Вахитовское	121	105	45	0	107	1 043
Введенско-Слободское	89	0	0	0	27	215
Верхнеуслонское	705	24	21	22	18	884
Канашское	105	33	19	2	305	722
Кильдеевское	116	32	15	13	60	1065
Коргузинское	272	74	23	69	112	1257
Кураловское	267	38	24	139	63	1 207
Майданское	126	36	20	14	28	1 030
Макуловское	325	85	20	58	15	2 100
Набережно-Морквашское	230	27	15	14	64	951
Нижнеуслонское	227	4	3	0	7	257
Новорусско-Маматкозинское	87	85	30	4	48	890
Октябрьское	85	54	24	21	41	144
Печищинское	263	11	6	5	20	170
Соболевское	107	181	110	8	73	1 091
Шеланговское	526	114	66	26	182	1 140
Ямбулатовское	104	62	18	14	67	728
Всего:	3 972	1 009	476	435	1 274	16 265

Сельское хозяйство



Государственная поддержка сельхозтоваропроизводителям, (млн. руб.)



Сельское хозяйство



Свинокомплекс КФХ «Пашков С.И.»



Общее поголовье свиней – 4791 голов

Сельское хозяйство

Участковый модульный ветеринарный пункт
в н.п. Русское Макулово



Затраты:
Бюджет РТ – 2,2 млн.руб.



Сельское хозяйство



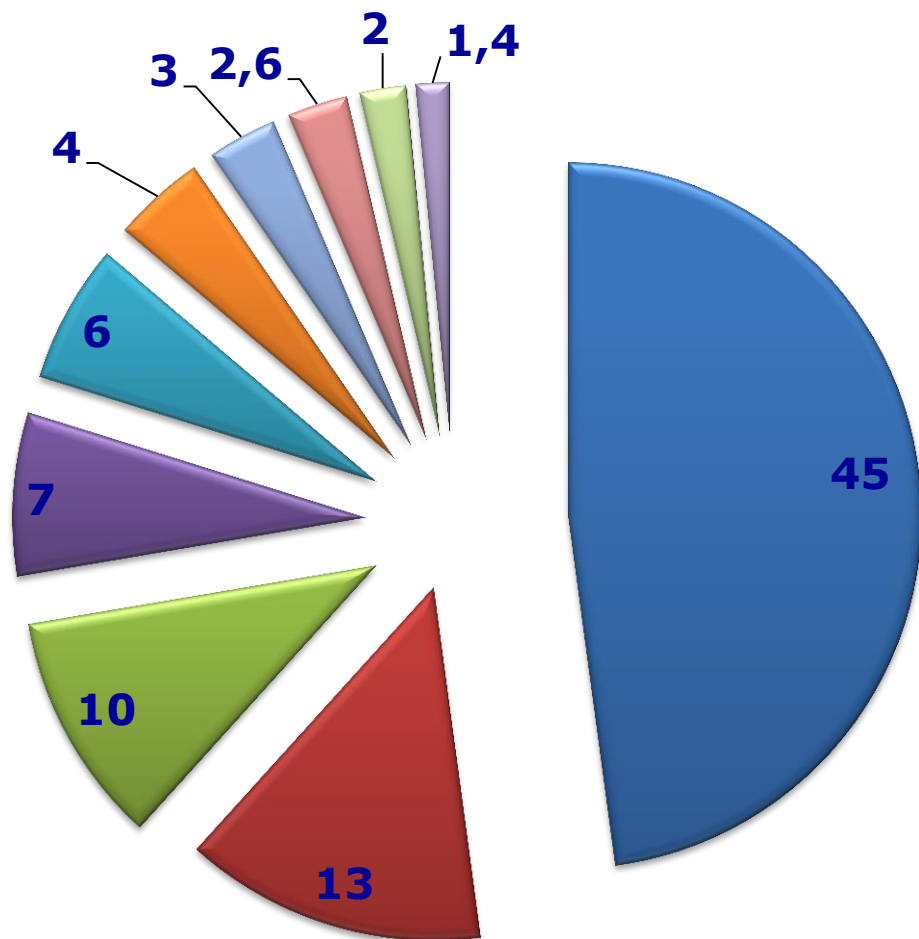
Задачи на 2015 год:

- продолжить работу по вовлечению в сельхозоборот неиспользуемых земель;
- сохранить поголовье КРС на предприятиях ООО «Агрофирма «Заря» и ОАО «Красный Восток Агро»;
- довести поголовье дойных коров в ООО АПК «Заволжье» до одной тысячи;
- как крупным сельхозпредприятиям, так и фермерам принять активное участие в Республиканской программе обновления машино-тракторного парка по системе софинансирования 60 на 40;
- продолжить активную работу по строительству семейных ферм и подъездных путей к существующим фермам, развивать личные подсобные хозяйства;
- построить в населенном пункте Русское Маматкозино убойный цех и ферму для откорма;
- произвести капитальный ремонт гидротехнического сооружения в деревне Харино;
- активно привлекать инвесторов на сельскохозяйственное производство.

Малое и среднее предпринимательство



Распределение субъектов малого, среднего предпринимательства и ИП по видам деятельности, %



- торговля-45%
- сельское хозяйство-13%
- транспорт и связь-10%
- операции с недвижимым имуществом-7%
- обрабатывающие производства-6%
- строительство-4%
- финансовая деятельность-3%
- гостиницы и рестораны-2,6%
- предоставление прочих коммунальных, социальных и персональных услуг-2%

На 01.01.2014 – 357 ИП
На 01.01.2015 – 341 ИП

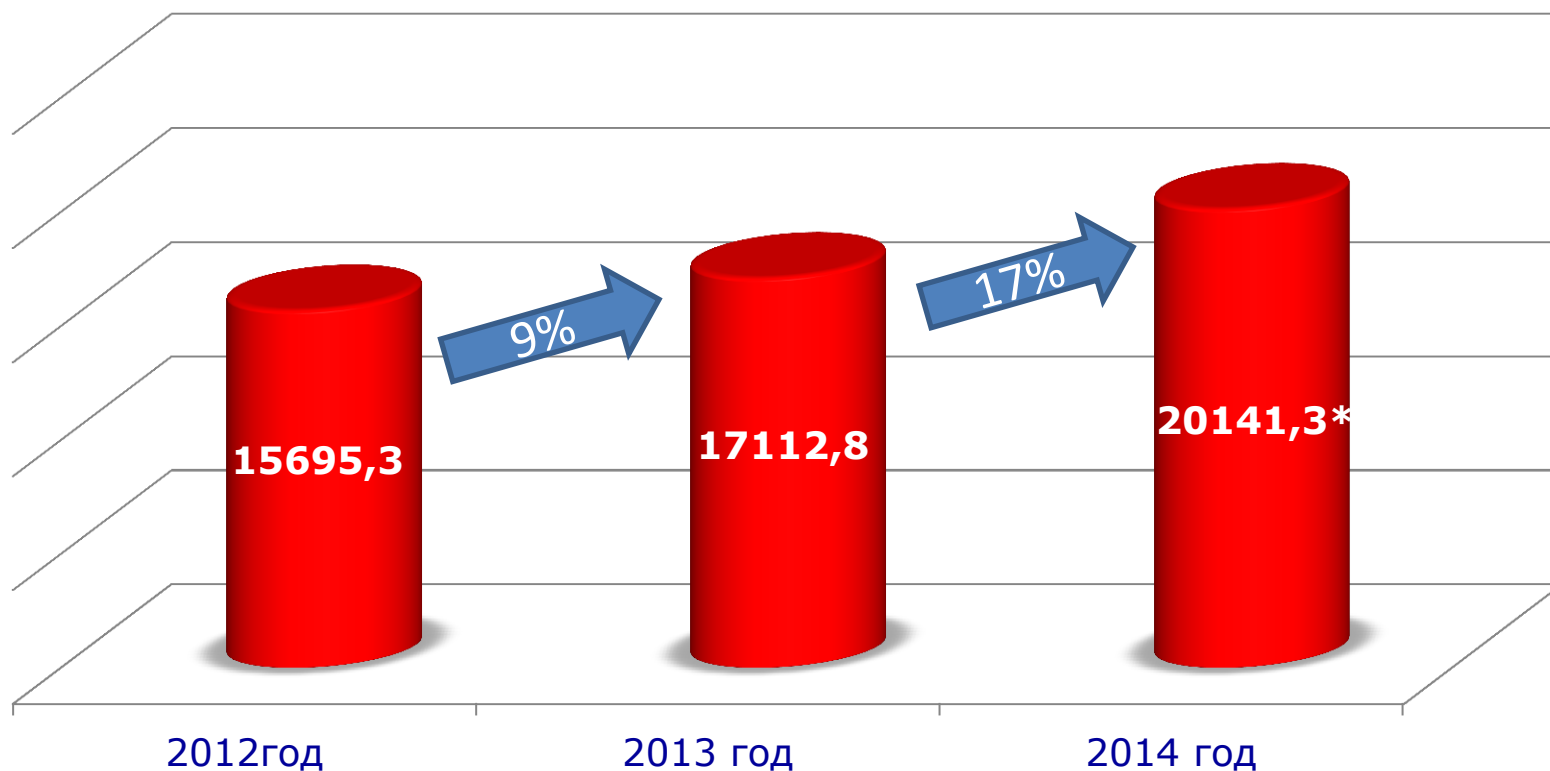
Малый бизнес



Уровень жизни



Среднемесячная заработная плата, руб.

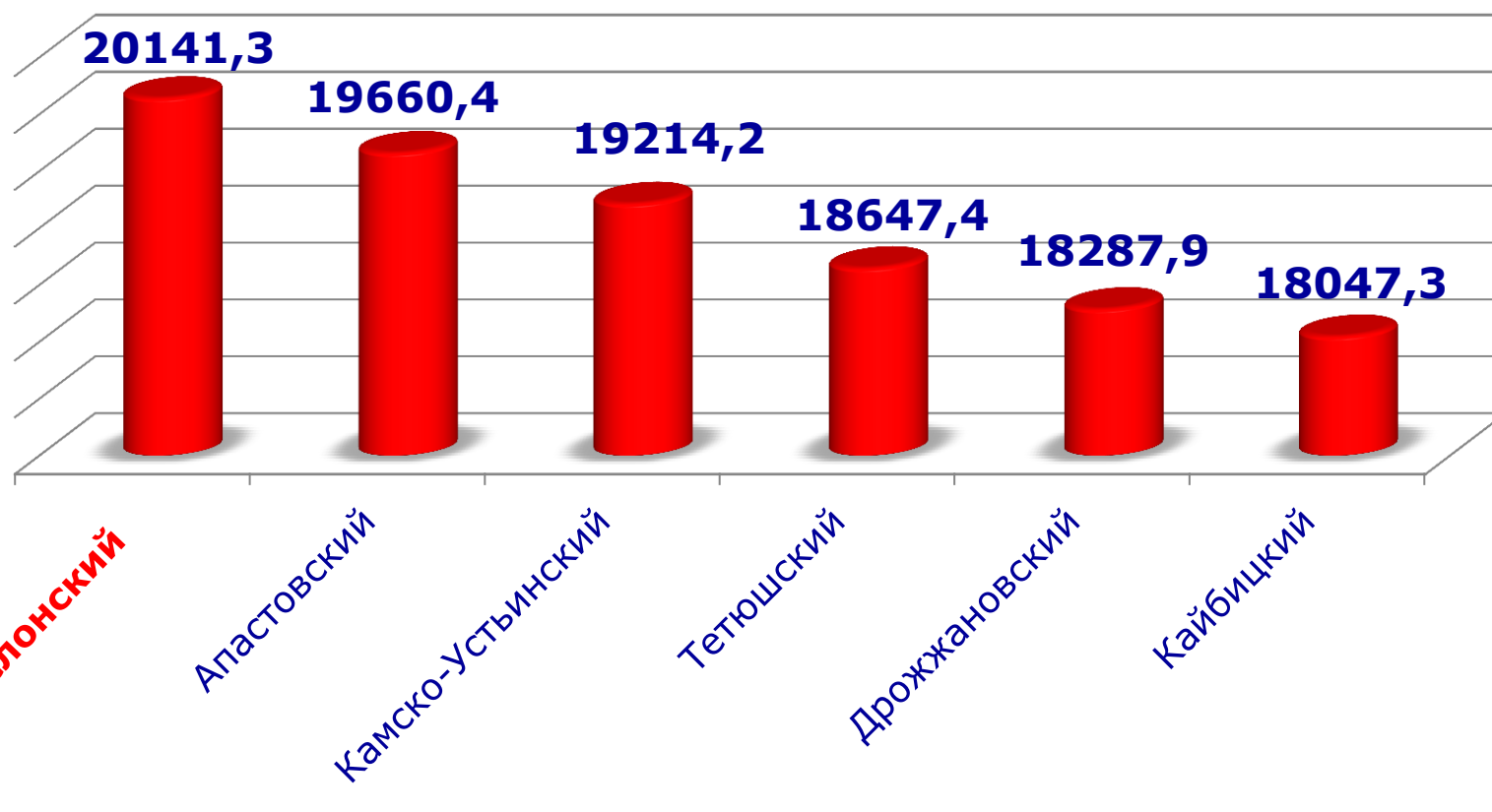


* Данные за январь – ноябрь 2014 года

Уровень жизни



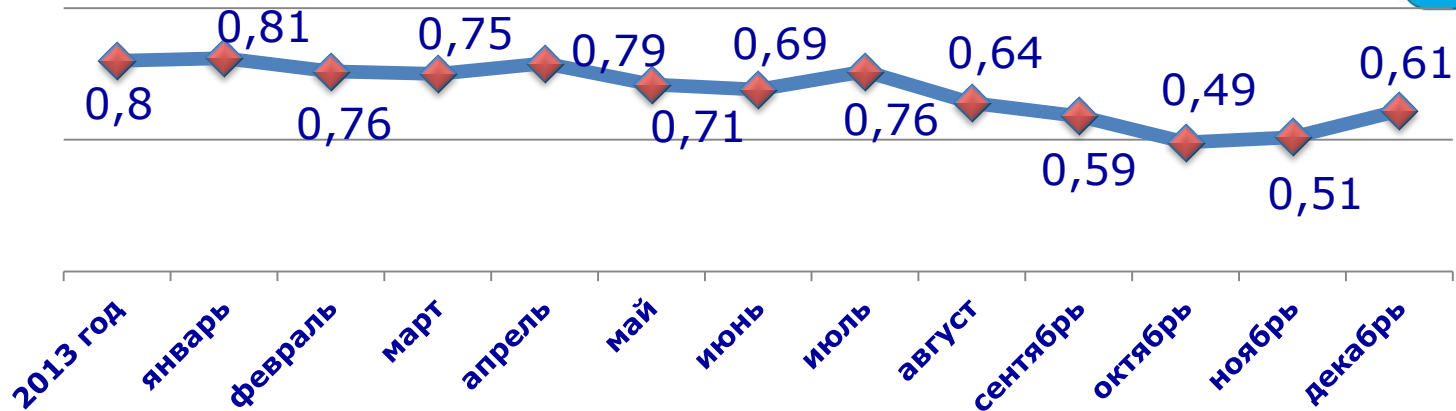
Среднемесячная заработная плата
за январь-ноябрь 2014 года, рублей (РТ – 28395,7 руб.)



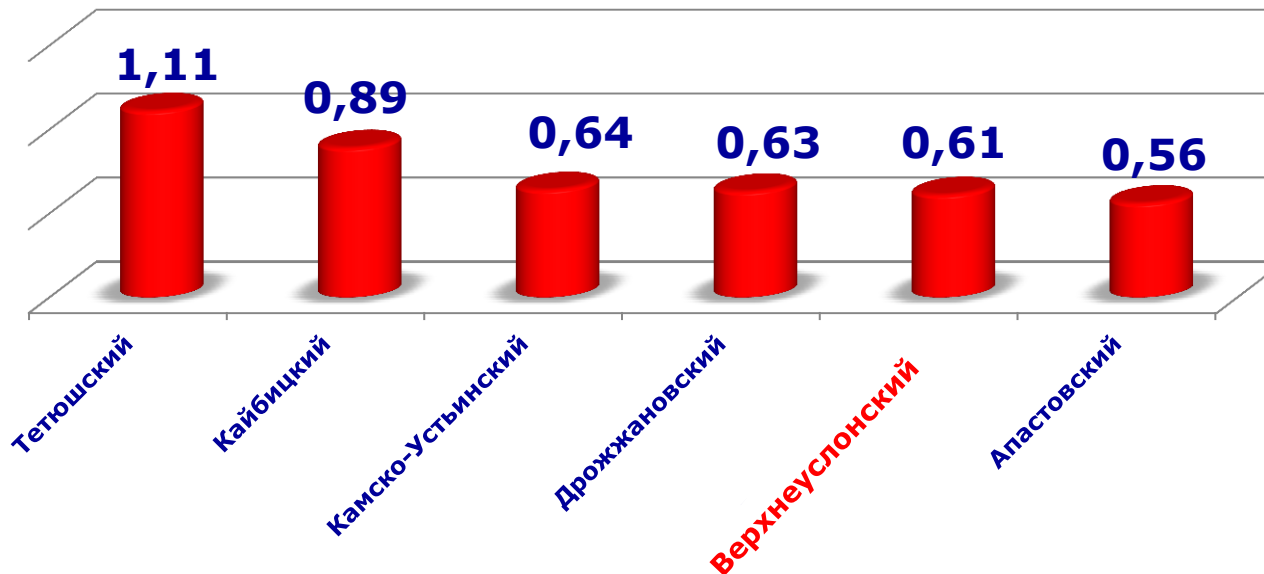
Рынок труда



Уровень безработицы, %



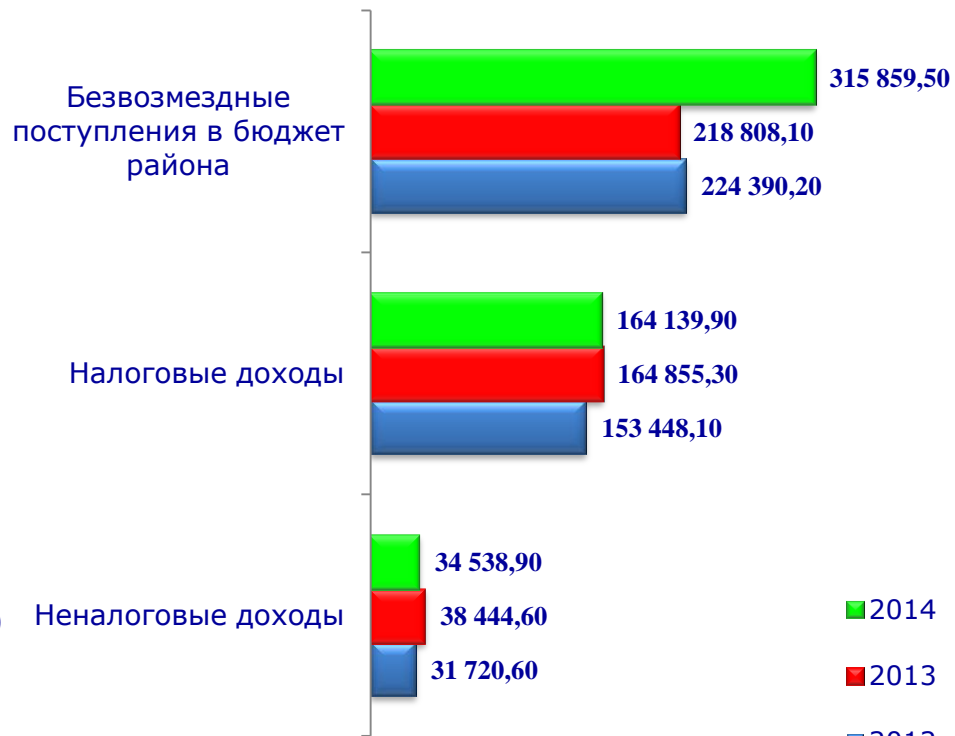
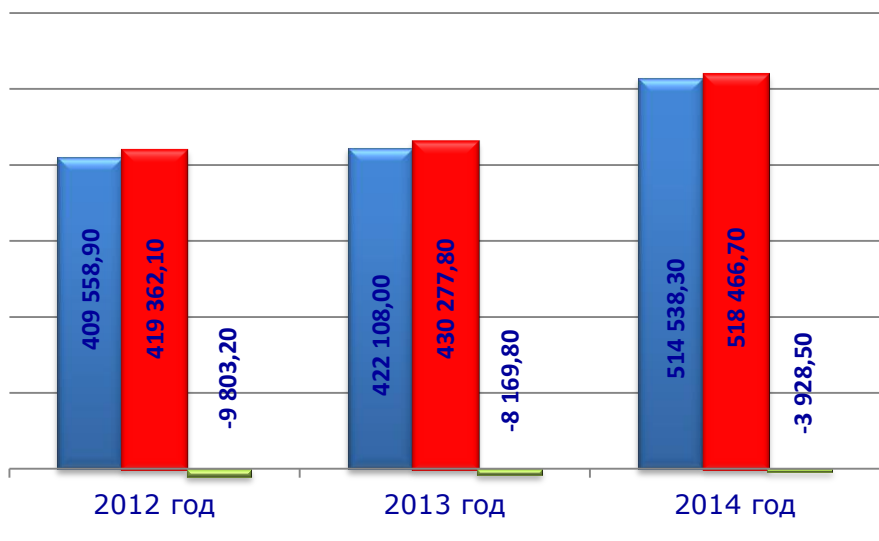
Уровень зарегистрированной безработицы на 01.01.2015
(РТ – 0,74%)



Бюджет района



Доходы местного бюджета, тыс.руб.



■ Доходы бюджета ■ Расходы бюджета ■ Профицит, дефицит (-)

Бюджет района



Задачи на 2015 год:

- завершить инвентаризацию всех земель в районе, поставить на кадастровый учет свободные земельные участки.
- за счет оптимизации расходов, инвентаризации земли и иного муниципального имущества увеличить доходную часть бюджета.
- обеспечить финансовыми средствами обязательства района при реализации федеральных и республиканских программ.
- усилить работу межведомственной комиссии по сбору задолженности налоговых отчислений.

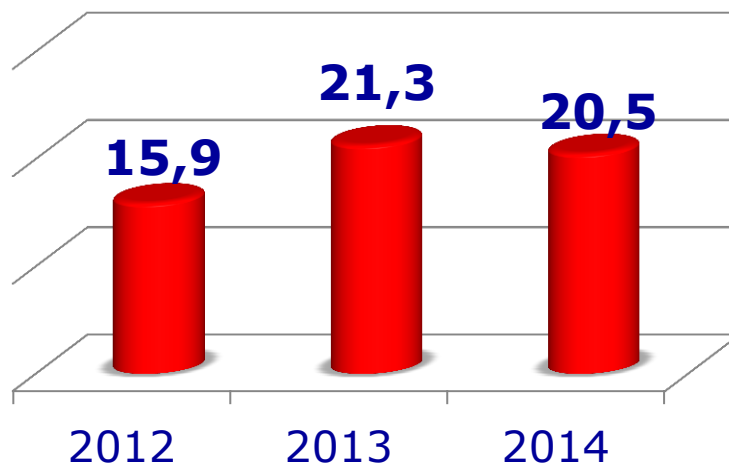
Транспортное сообщение



Строительство



Объем введенного жилья по району, тыс.кв.м.



		2012	2013	2014
Ввод жилья, в том числе	кв.м.	15 912	21 266,0	20 513
- индивидуальные застройщики	кв.м.	13 379,6	19 565,4	11 065,91
- для ветеранов ВОВ	кв.м.	546	0	378
- по программе «Социальная ипотека»	кв.м.	585,0	0	756
- переселение из аварийного жилищного фонда	кв.м.	351,0	0	0
- по программе «Устойчивое развитие сельских территорий на 2014-2017 годы и на период до 2020 года»	Кв.м.	148,6	1 700,60	1 633,09
Другое				6 680

Строительство



Ул. Солнечная д.1а н.п.Верхний Услон

Затраты:

Бюджет РТ – 19,4 млн.руб.

Местный бюджет – 2 млн.руб.



Строительство



Многофункциональный центр н.п.Кильдеево

Затраты:

Бюджет РТ – 9 млн.руб.

Местный бюджет – 314 тыс.руб.



Строительство

Гидротехническое сооружение близ
н.п. Татарское Маматкозино



Затраты:
Бюджет РТ – 5 млн.руб.

Строительство

МКД н.п. Печищи, ул.Кирова, д.2 и д.4

Затраты:

Бюджет РТ – 1,2 млн.руб.

Местный бюджет – 1 млн.руб.

Средства населения - 2,2 млн.руб



Строительство



Котельные образовательных учреждений

Затраты:

Бюджет РТ – 2,4 млн.руб.

Местный бюджет - 55 тыс.руб.



Капитальный ремонт школ

н.п.Макулово



Затраты:

Бюджет РТ – 15,2 млн.руб.

Капитальный ремонт школ



н.п. Октябрьский



Затраты:

Бюджет РТ – 10,3 млн.руб.
Местный бюджет - 800 тыс.руб.



Выполнены работы:

- Реконструкция кровли,
- Замена окон,
- Ремонт системы теплоснабжения, водоснабжения, канализации, электроснабжение,
- Ремонт потолков,
- Ремонт санузлов,

Капитальный ремонт школ

н.п. Печищи



Затраты:

Бюджет РТ – 1,1 млн.руб.

Выполнены работы: Замена окон



Строительство



Доступная среда МБОУ «Верхнеуслонская СОШ» н.п.Верхний Услон



**Затраты:
Бюджет РТ – 2,1 млн.руб.**

Строительство

н.п. Шеланга



Строительство



Двухконтурные котлы



Затраты:

Бюджет РТ – 9249 тыс.руб.

Частные средства -

Переведено 8 домов 153 квартиры



Водоснабжение района



Затраты н.п.Нижний Услон
Бюджет РТ – 6,150 млн.руб.

Затраты н.п.Куралово
Бюджет РФ - 1,650 млн.руб.
Бюджет РТ – 3,850 млн.руб.



Строительство

Уличное освещение



Затраты:
Бюджет РТ – 5 млн.руб.



30.01.2015 17:18

Строительство дорог



Щебенение подъездных дорог к н.п. Лесные Моркваши, Клянчино, Янга-Болгары



Затраты:
Бюджет РТ – 25,15 млн.руб.



Строительство дорог



Дорожный фонд района



Затраты:
Местный бюджет – 25 млн.руб.



н.п.Верхний Услон:

- ул.Пушкина,
- ул.Олимпийская,
- ул.Коновалова,
- ул.Тенистая,
- ул.Волжский проезд,
- ул.Боевая.

н.п.Печищи:

- ул.Кирова

Общая протяженность: 3 км.

Строительство дорог



«Приведение в нормативное состояние дорог
общего пользования местного значения»

н.п.Майдан, Кильдеево, Крестниково

Общая протяженность: 1992 м.



Затраты:
Бюджет РТ– 20 млн.руб.

Строительство дорог



Программа «Ремонт улично-дорожной сети»



н.п.Верхний Услон:

- ул.Степана Разина,
- ул.Набережная,
- ул.Краснофлотская,
- ул.Татарстан,
- ул.Заовражная,
- ул.Солнечная,
- ул.Зиннурова,
- ул.Вишневая.

Общая протяженность: 4 км.

Затраты:

Бюджет РТ– 15 млн.руб.



Строительство дорог

н.п. Вахитово, Ватан



Общая протяженность: 400 м.

Строительство дорог



Мостовые переходы



**Н.п. Татарское Бурнашево,
Шеланга, Канаш.**

**Затраты:
Местный бюджет - 2,047 млн.руб.**



Итого



Общая сумма затрат денежных средств
на строительство, капитальный ремонт, благоустройство

343,6 млн. рублей

Бюджет РФ
2,6 млн. руб.

Бюджет РТ
261,8 млн. руб.

Местный
бюджет
53,7 млн. руб.

Частные
средства
25,4 млн. руб.

Экологическое и санитарное состояние района



Экологическое и санитарное состояние района



Ликвидация свалки в с. Мисульво
Верховичского района



Свалка в деревне Улан (Минская область)



Затраты:

Бюджет РТ – 275,6 тыс.руб.

Местный бюджет – 782,3 тыс.руб.

Частные средства – 356,4 тыс.руб.



Благоустройство родников



**н.п. Куралово,
Набережные Моркваши,
Верхний Услон,
Введенская Слобода**

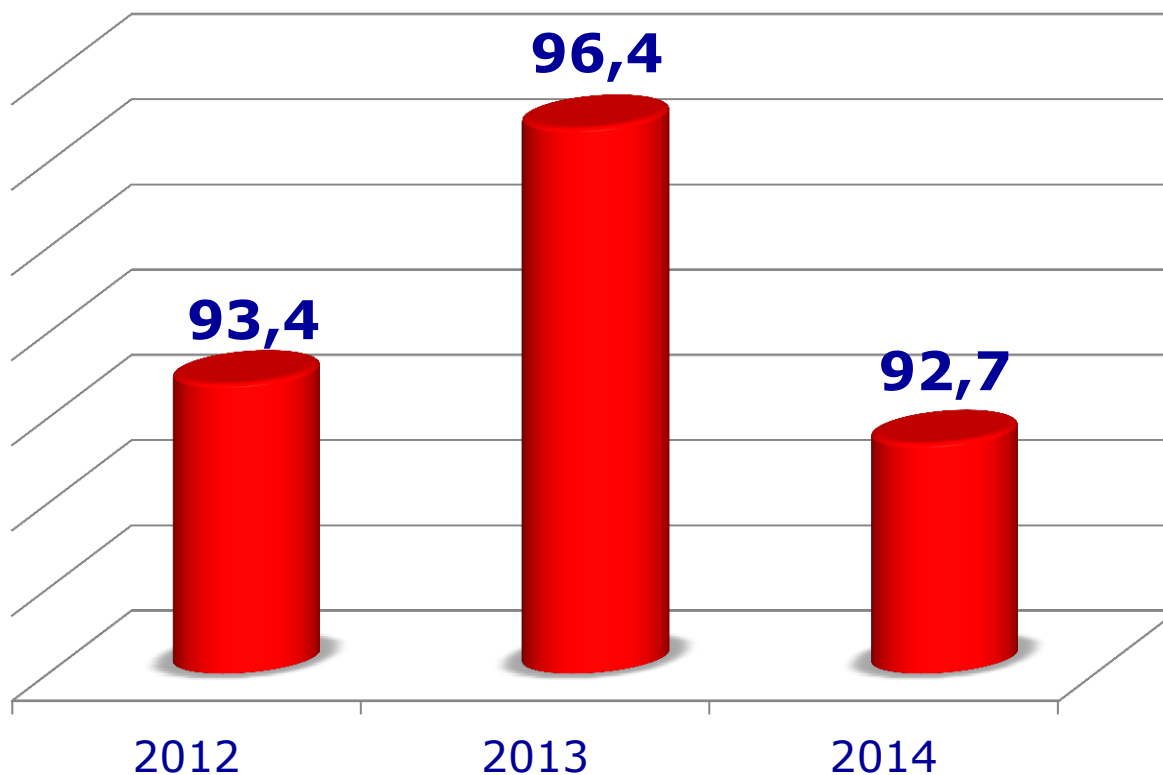


**Затраты:
Бюджет РТ - 580 тыс.руб.
Местный бюджет - 350 тыс.руб.**

Жилищно-коммунальное хозяйство



Собираемость платежей за предоставленные жилищно-коммунальные услуги с населения района, %

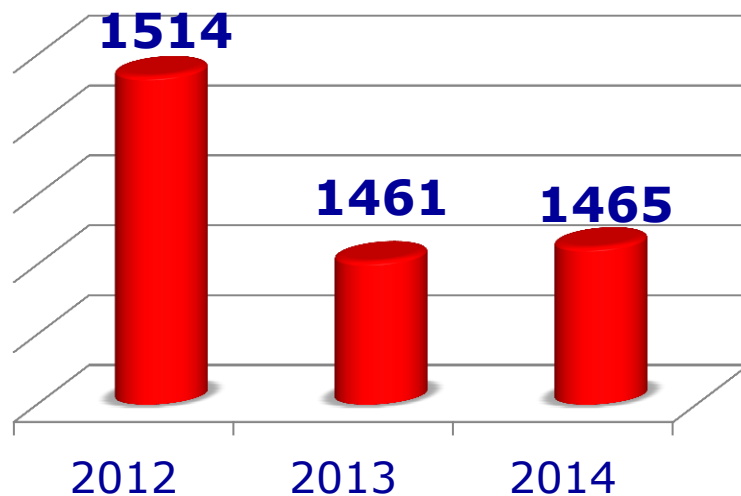


Образование

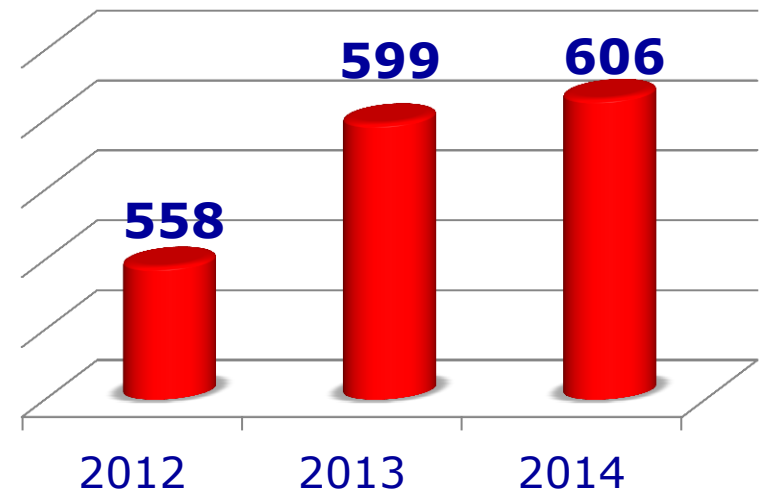


Динамика численности учащихся в школах и детей, посещающих дошкольные учреждения

Количество учащихся в школах



Количество детей, посещающих дошкольные учреждения



Образование



Очередность в дошкольные образовательные учреждения детей с 1,5 до 3 лет

№	Наименование детского сада	Кол-во мест	Кол-во детей	Очередность на 01.02.2015
1	МБДОУ «Верхнеуслонский детский сад «Радуга»	120	155	59
2	МБДОУ «Верхнеуслонский детский сад «Берёзка»	140	150	69
3	МБДОУ «Нижнеуслонский детский сад»	15	10	4
4	МБДОУ «Майданский детский сад»	15	3	0
5	МБДОУ «Кильдеевский детский сад»	13	6	0
6	МБДОУ «Шеланговский детский сад»	34	22	0
7	МБДОУ «Маматкозинский детский сад»	12	3	0
8	МБДОУ «Татарско-Бурнашевский детский сад»	20	20	9
9	МБДОУ «Октябрьский детский сад»	25	24	0
10	МБДОУ «Кураловский детский сад»	60	50	3
11	МБДОУ «Макуловский детский сад»	75	59	5
12	МБДОУ «Коргузинский детский сад»	15	13	0
13	МБДОУ «Печищинский детский сад»	40	32	8
14	МБДОУ «Вахитовский детский сад»	14	2	0
15	МБДОУ «Матюшинский детский сад»	12	5	0
16	МБДОУ «Набережно-Морквашский детский сад»	32	32	19
17	МБДОУ « Введенско-Слободской детский сад»	20	9	0
18	МБДОУ « Ямбулатовский детский сад»	20	9	0
	ИТОГО:	682	604	176

Дополнительное образование

Занятость детей в учреждениях дополнительного образования



Образование

Занятость детей в учреждениях дополнительного образования




Программа популяризация роботостроения,
микроэлектроники и 3D-печати в Республике
Татарстан

«МЕЙКЕРТОН 3D-ПРИНТЕР ДЛЯ ШКОЛЬНИКОВ»



Команда МБОУ
«Верхнеуслонская
СОШ»

Команда
МБОУ «Набережно-
Морквашская СОШ»



Образование

МБДОУ «Верхнеуслонский детский сад «Радуга»
«Лучший билингвальный детский сад»

Грант в 1 млн. руб. направлен:

- Уличное игровое оборудование,
- Интерактивное обучающее оборудование,
- Электромонтажные работы.



Образование

МБДОУ «Верхнеуслонский детский сад «Березка»
базовая площадка по введению ФГОС ДО



Образование



Республиканская акция «Помоги своей школе»

Наименование школы	Получено средств, тыс.руб
МБОУ Большемеминская СОШ	4,20
МБОУ Верхнеуслонская СОШ	90,00
Верхнеуслонская гимназия	2,00
МБОУ Коргузинская СОШ	4,00
МБОУ Кураловская СОШ	4,50
МБОУ Матюшинская СОШ	16,00
МБОУ Н.Морквашская СОШ	5,00
МБОУ Октябрьская СОШ	15,00
МБОУ Шеланговская СОШ	36,00
МБОУ В.Слободская ООШ	5,00
МБОУ Канашская ООШ	1,00
Майданская ООШ	4,40
Нижнеуслонская ООШ	1,00
Печищенская ООШ	6,00
Ямбулатовская НОШ	1,00
Коргузинский д/с	5,00
Майданский д/с	4,00
Макуловский д/с	3,00
Матюшинский д/с	1,00
Нижнеуслонский д/с	9,00
Печищинский д/с	4,30
Ямбулатовский д/с	1,00
Итого	222,40

Образование



МБОУ «Новорусско-Маматкозинская НОШ»

Спонсорская помощь:
770 тыс.руб.



Образование

МБОУ «Татарско-Бурнашевская СОШ»



Образование

ЗАО «ЭНИКС»



Образование

МБОУ «Матюшинская ООШ»



Образование



МБОУ «Кураловская СОШ»



МБОУ «Большеземинская СОШ»

Образование



Результаты Единого государственного экзамена

	Количество выпускников, участвовавших в ЕГЭ			Средний балл по РТ			Средний балл по району		
	2012	2013	2014	2012	2013	2014	2012	2013	2014
Русский язык	135	106	119	64,3	67,2	65,8	59,4	61,4	56,1
Математика	135	108	119	48,6	56,6	48,4	48,2	46,5	38,2
Физика	35	33	42	47,9	59,0	47,7	50,6	63,6	38,8
Химия	11	10	4	61,0	75,0	62,5	48,3	74,5	36,0
Информатика	8	18	1	67,7	71,1	60,7	62,9	54,0	57,0
Биология	17	13	29	57,0	65,7	58,8	62,7	70,8	68,6
История	16	10	20	53,8	62,5	50,1	66,8	72,1	46,2
География	1	2	7	62,8	62,0	64,4	59,0	55,5	54,3
Английский язык	1	1	1	62,4	81,1	65,6	58,0	95,0	60,0
Обществознание	68	56	65	55,5	61,4	55,9	56,1	64,1	52,9
Литература	2	4	2	56,3	61,8	52,8	56,1	64,1	52,9

Образование



Задачи на 2015 год:

- Продолжить работу по оптимизации сети образовательных учреждений района,
- Развивать современную школьную инфраструктуру,
- Усилить работу по подготовке выпускников к государственным экзаменам,
- Развивать систему профессиональной подготовки.

Культура

«Память поколений – достояние будущего»



Культура



Центральная библиотека МБУ «ЦБС»



V КОНКУРС

Содержит в себе материалы о работе библиотеки в номинации «Экология»

ЛУКОЙЛ



ДИПЛОМ

НАГРАЖДАЕТСЯ

МБУ «ЦБС Верхнеуслонского муниципального района»
Ямбулатовская сельская библиотека
в номинации «Экология»
с проектом «Помоги, познай и будь за все в ответе»

Оргкомитет



г. КАЗАНЬ, 25 СЕНТЯБРЯ 2014 г.



ДИПЛОМ

Награждается

ЦЕНТРАЛЬНАЯ БИБЛИОТЕКА
МБУ «ЦЕНТРАЛИЗОВАННАЯ
БИБЛИОТЕЧНАЯ СИСТЕМА»
ВЕРХНЕУСЛОНСКОГО
МУНИЦИПАЛЬНОГО РАЙОНА
РЕСПУБЛИКИ ТАТАРСТАН

ЛАУРЕАТ
конкурса «Творческий поиск»

Министр культуры
Республики Татарстан

А.М. Сибгатуллин

2014 год

Культура

МБУ «Краеведческий музей Верхнеуслонского муниципального района»



Детская школа искусств



Детская школа искусств



Ольга Киреева
Директор Детской школы искусств

«Лучший работник
муниципальных учреждений
культуры»

Детская школа искусств



Виктор Киреев

Награжден почетным званием «Заслуженный работник культуры Республики Татарстан»

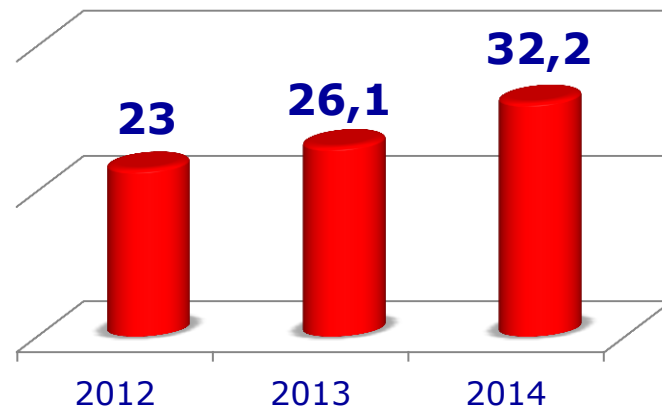


Детская школа искусств



Спорт

Массовость занятия спортом



Спорт



Подростково-молодежный клуб в с. Русское Макулово



Затраты:

Бюджет РТ - 8,7 млн.руб.

Местный бюджет - 67 тыс.руб.



14/01/2015 17:42

Спорт



Универсальные спортивные площадки



**Затраты:
Бюджет РТ - 4,4 млн.руб.**

Спорт



Спорт



Кобелева Лариса



Мастер спорта международного класса,
Чемпион мира среди юниоров
в весовой категории свыше 75 кг

Спорт



Физкультурно-оздоровительный спортивный комплекс



Стоимость объекта 170 млн. руб.

30.01.2015 09:22

Спорт



МБОУ «Верхнеуслонская гимназия», МБОУ «Нижнеуслонская ООШ»



Спорт

МБОУ «Октябрьская СОШ»



Затраты:

Бюджет РТ - 1,3 млн.руб.

22/01/2015 12:40

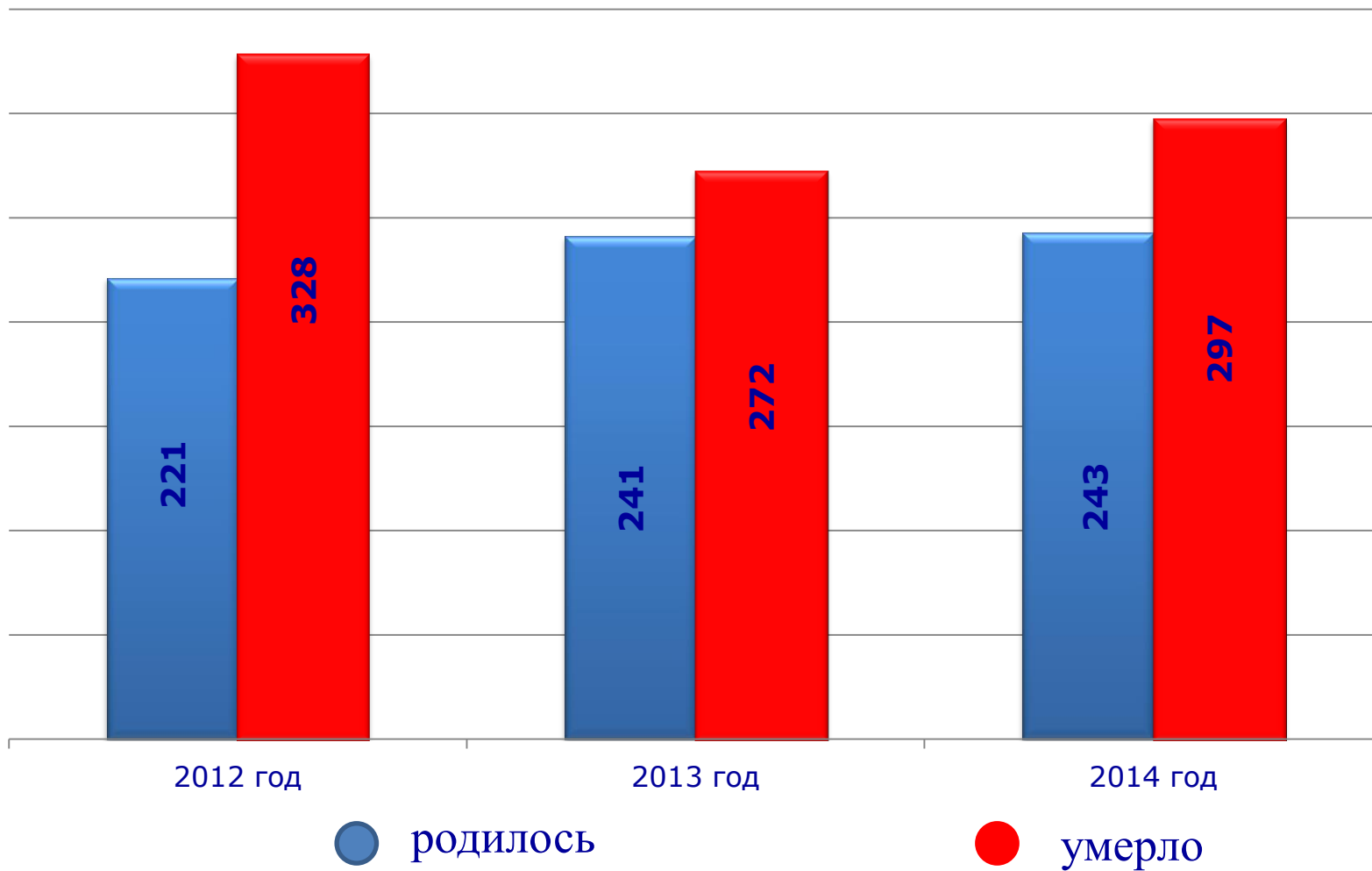
Спорт



Здравоохранение



Демографическая ситуация



Здравоохранение



Модульный фельдшерско-акушерский пункт н.п.Никольский, Матюшино



Затраты:

Бюджет РТ - 4,972 млн.руб.

Местный бюджет - 50 тыс.руб.

Частные средства - 400тыс.руб.



Здравоохранение

Шеланговская амбулатория



Затраты:
Бюджет РТ - 2,1 млн.руб.

Здравоохранение

Программа «Доступная среда»



Затраты:
Бюджет РТ - 7,2 млн.руб.

Здравоохранение



Обеспеченность кадрами



**БЕЗ МЕД. РАБОТНИКА 8
ФЕЛЬДШЕРСКО-АКУШЕРСКИХ ПУНКТОВ**

*Заведующие ФАП
пенсионного возраста:*

*Никольский
Вахитовский
Матюшинский
Печищинский*

- *Соболевской*
- *Кильдеевский*
- *Сеитовский*
- *Майданский*
- *Каинковский*
- *Нижнеуслонский*
- *Янги-Болгарский*
- *Гребеневский*

Пожарное обеспечение



Основные показатели пожарного обеспечения

Показатель	2012	2013	2014
Количество пожаров, ед.	58	56	53
Погибло людей, чел.	10	3	4
Ущерб, млн. руб.	13,75	15,0	18,63

Пожарное обеспечение



Пожарное обеспечение



Группировка ДПО Верхнеуслонского гарнизона пожарной охраны



Затраты на содержание ДПО:
2012 год - 182,2 тыс.руб.
2013 год - 733,7 тыс.руб.
2014 год - 1287,3 тыс.руб.

Пожарное обеспечение



ДЕПО Макуловского сельского поселения




Пожарное обеспечение



Задачи на 2015 год:

- до конца первого полугодия 2015 года создать 5 подразделений ДПД на объектах образования и еще 3 на культовых объектах;
- организовать бесперебойную телефонную связь со всеми формированиями ДПО района;
- руководителям хозяйств рассмотреть вопрос строительства пожарных депо и приобретения пожарной техники,
- в населенных пунктах Татарское Бурнашево, Майдан, Коргуза оборудовать теплые боксы для стоянки машин с круглосуточным дежурством работников ДПО.

Антикоррупционная политика



4 Пятница, 19 декабря 2014 г. № 95 (10416) ВОЛЖСКАЯ НОВЬ www.tatmedia.ru www.vuslon.ru

КоррупцияПротив

Результаты опроса заставляют задуматься

Комитет республики по социально-экономическому мониторингу изучил мнение населения о сущности и степени распространения бытовой коррупции. Среди участников опроса: рабочие и служащие, студенты, домохозяйки, учителя, воспитатели, предприниматели, руководители, медработники, представители сельского хозяйства, силовых структур, творческой интеллигенции, преподаватели ВУЗов и пенсионеры.

ЧТО ТАКОЕ КОРРУПЦИЯ?
По результатам проведенного обследования большинство жителей республики считают, что коррупция — это вичичиство. Каждый второй опрошенный к коррупции относит злоупотребление служебным положением. Распространенным мнением является представление, как о вымогательстве, подношении подарков должностным лицам и использовании должностного положения и государственных средств в личных интересах.

Наибольшее число респондентов (более 20%, указавших коррупцию, как одну из первоочередных проблем района, проживают в Агрызском, Альметьевском, Бугульминском, Верхнеуслонском, Высокогорском, Цукорском, Нижнекамском муниципальных районах, в городах Казань и Набережные Челны. В 13 районах, по мнению жителей, проблема существует, но она не столь значима - менее 20% населения.

КАК ИЗМЕНИЛСЯ УРОВЕНЬ КОРРУПЦИИ

ЗА КОРРУПЦИЮ

расплачивается
каждый из нас

**ПРИЧИНЫ,
ПО КОТОРЫМ ДАЮТ ВЗЯТКУ
И ВИДЫ НЕФОРМАЛЬНЫХ
ПЛАТЕЖЕЙ**

Появив в коррупционную ситуацию, 64,7% опрошенных жителей республики предпочитают решить свою проблему путем дачи взятки. Среди наиболее популярных причин традиционно «желание добиться благополучности со стороны должностного лица» (33,2%), «отсутствие времени или возможностей для решения проблемы законным путем» (27,5%), «все дают взятку,

обходимому» - 44,3%. Для 38% опрошенных причиной такого поведения является мнение о «бесполезности жалоб, меры не будут приняты». Предпочитают молчать, так как это «опасно для себя и своих близких» 14,2% респондентов.

**КОРРУПЦИОННОСТЬ
СТРУКТУР**

Следует отметить, что на мнения жителей по поводу коррупционности структур влияет такой фактор, как частота обращений граждан к тем или иным организациям или услугам. К примеру, наиболее рас-



10.12.2014 09:52



Благодарю за внимание!
Игътибарыгыз өчен рәхмәт!